

MEMORIA INTEGRADA | 2023

INVERCAP®



Índice

01 PRESENTACIÓN

• Carta del Presidente	04
• Perfil de Invercap	05
• Propósito y valores	06
• Modelo de negocios y estrategia	06
• Estructura societaria	07

02 ACERCA DE INVERCAP

• Reseña histórica	09
• Gestión anual 2023	10
• Marco de gobernanza	12
• Cumplimiento legal y normativo	15

03 ACCIONISTAS DE INVERCAP

• Accionistas mayoritarios	17
• Política de dividendos	19
• Información bursátil	20

04 EQUIPO DE INVERCAP

• Directorio	22
• Comités del directorio	27
• Administración	29
• Proveedores	32

05 ACERCA DE CAP

• Perfil de CAP	35
• Resultados Grupo CAP 2023	36
• Gestión de riesgos	41
• Gestión Ambiental	41
• Compromiso social	42

06 DECLARACIÓN DE RESPONSABILIDAD

07 ANEXOS

• Índice NCG461	46
• Índice SASB	48
• Hechos Esenciales	50
• Informe anual Comité de Directores	54

08 INFORMES FINANCIEROS

• Informe del auditor independiente	57
• Estados de situación financiera Consolidada	59



01


Capítulo

Presentación

Carta del presidente	Pag. 04
Perfil de Invercap	Pag. 05
Propósito y valores	Pag. 06
Modelo de negocios y estrategia	Pag. 06
Estructura societaria	Pag. 07



INVERCAP[®]



| CARTA DEL PRESIDENTE

Estimados Accionistas,

Como controladores de CAP S.A., hemos tenido un período 2023 que concluye con grandes luces derivadas del negocio de la minería del hierro, pero también con grandes sombras e interrogantes en el negocio de producción de acero.

El resultado de este último, por razones estructurales agravadas por el dumping del acero chino, ha opacado un excelente resultado en el sector de la minería del hierro. Sin el deterioro en Compañía Siderúrgica Huachipato, los resultados del grupo CAP e Invercap habrían sido positivos, y si excluimos los resultados de CSH por completo, los resultados del 2023 hubieran estado dentro de los mejores cinco de la historia. Pero como el “hubiera” no existe en la realidad, los impactos para los accionistas de Invercap son significantes y el 2023 nos alejó del objetivo de generar valor para los accionistas de manera sostenible.

Como consecuencia de lo anterior y la resultante pérdida que tuvo CAP S.A. en el 2023, en Invercap S.A. cerramos el mismo periodo con una pérdida de US\$10,4 millones y no vamos a tener distribución de dividendos con cargo al ejercicio.

El manejo financiero prudente de los últimos años, a pesar de haber pagado dividendos históricos en los años 2022 y 2023 y haber elevado nuestra participación en CAP al actual 43,31%, nos permite navegar la actual situación con un nivel de endeudamiento bajo.

Para Invercap, el 2023 ha sido un año de transición. Hemos avanzado en adecuar nuestra estructura societaria, simplificando la malla de las sociedades restantes del negocio de generación eléctrica vendido en el 2022. Avanzamos tanto en reducir el número de sociedades, como en su complejidad, concentrando todas las sociedades remanentes en un solo holding. Esto nos permitió adicionalmente reducir costos y habilitar los pasos futuros hacia el cierre de todas estas sociedades.

En línea con todo lo anterior, la Compañía redujo sus gastos de administración en un 52%, y los gastos financieros en un 23%, con respecto del mismo período del año anterior.

También hemos fortalecido nuestro gobierno corporativo con foco en materias de ética y cumplimiento. Es destacable la incorporación de una segunda mujer en el Directorio de la Compañía, alcanzando un 29% de participación femenina, en línea con las políticas de diversidad del grupo.

Para el futuro, no podemos negar que estamos ad portas de definiciones y decisiones relevantes en CAP. La pregunta de la viabilidad de la producción del acero chileno nunca ha sido tan válida como hoy. También hay desafíos y oportunidades mayores en Cintac para lo cual se requiere recapitalizar este negocio para poder reestructurar su deuda y potenciar el futuro. Los altos CAPEX

requeridos en Compañía Minera del Pacífico reducen adicionalmente la posibilidad de generar, en lo inmediato, flujos para los accionistas.

Al mismo tiempo, vemos con buenos ojos que CAP sigue avanzando en su estrategia de crecimiento sustentable que se ve ratificada al estar entre las tres empresas más sostenibles de su sector - según el DJSI - y ser incluida nuevamente en el Sustainability Yearbook de S&P Global. También, como lo ha reconocido nuevamente Fitch Ratings, CAP sigue destacando por su perfil financiero histórico conservador, el cual permite tomar las decisiones necesarias con mirada al presente y el largo plazo.

Quiero cerrar mi balance renovando el firme compromiso de todo el directorio de Invercap por contribuir con todo lo necesario para volver a acercarnos a nuestro objetivo de generar valor sostenible para ustedes, agradecer a mis colegas directores por su apoyo invaluable, y a la administración y a todos nuestros colaboradores directos e indirectos por su contribución y permanente compromiso con nuestro grupo.

Stefan Jochum

Presidente del Directorio



INVERCAP®

I PERFIL DE INVERCAP

Invercap es la sociedad controladora de CAP S.A., uno de los grupos minero-industriales más importantes del país, a través de sus operaciones en minería, siderurgia y soluciones en acero. Además, CAP cuenta con actividades en la industria portuaria, servicios de desalinización de agua y transmisión de energía.

Invercap, Rut N° 96.708.470-0, es una sociedad anónima abierta inscrita en el Registro de Valores de la Comisión para el Mercado Financiero con el N° 492 y sujeta a la fiscalización de dicha Comisión. Su domicilio es Avenida Gertrudis Echeñique N° 220, piso 7, comuna de Las Condes y su página web www.invercap.cl.

Datos de contacto

Stefan Franken Osorio
Gerente General

Tel: (56-2) 2818 6300

sfranken@invercap.cl



Departamento de acciones

Depósito Central de Valores

Av. Los Conquistadores 1730, piso 24, Providencia

Teléfono: (56-2) 2393 9003


Fax: (56-2) 2393 9101 – 2393 9315

Atención:

Lunes a jueves 9:00 a 17:00 horas
y viernes de 9:00 a 16:00 horas

atencionaccionistas@dcv.cl

www.dcv.cl



I PROPÓSITO Y VALORES

Propósito

Crear valor para los accionistas y la sociedad, invirtiendo con una perspectiva de largo plazo en compañías que contribuyan al desarrollo de Chile a través de la minería, la actividad siderúrgica y rubros asociados.

Invercap, como controladora de CAP, está alineada con la promoción de los siguientes valores:



I MODELO DE NEGOCIOS Y ESTRATEGIA

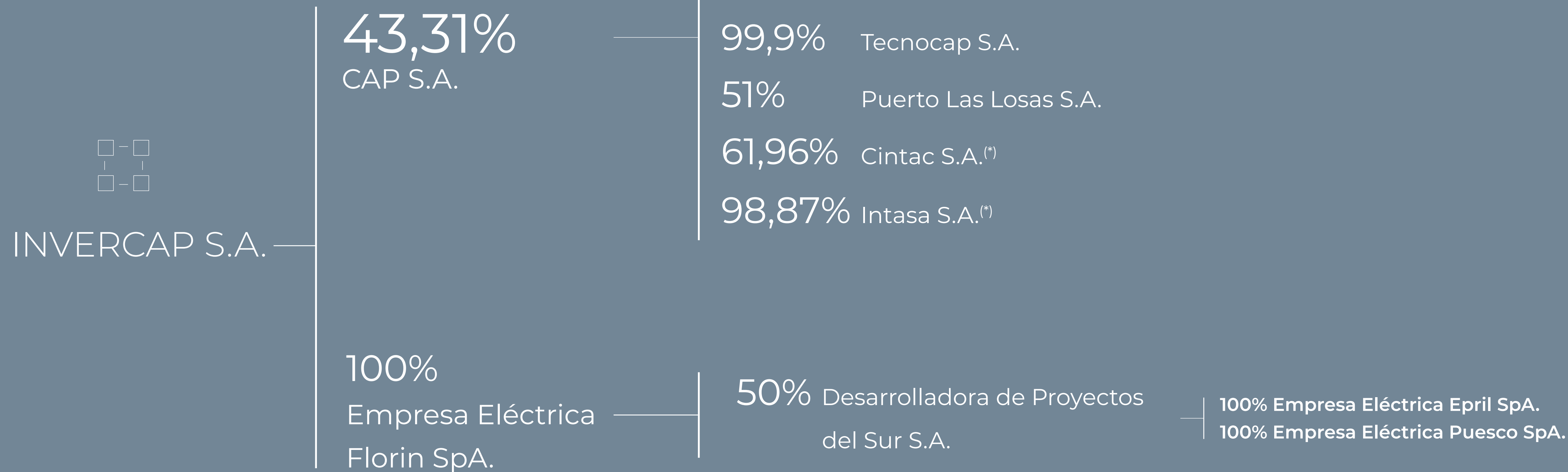
Invercap, en su calidad de accionista controlador de CAP, tiene como estrategia principal el agregar valor a sus accionistas mediante su participación en dicho grupo de empresas.

Por medio de su propiedad del 43,31% en CAP, la sociedad participa en las siguientes actividades minero-industriales a través de las empresas que componen el Grupo CAP.

Actividades Grupo CAP



ESTRUCTURA SOCIETARIA



(*) Participación directa e indirecta.



02

Capítulo 02

Acerca de Invercap

Reseña histórica	Pag. 09
Gestión anual 2023	Pag. 10
Marco de gobernanza	Pag. 12
Cumplimiento legal y normativo	Pag. 15



INVERCAP[®]

I RESEÑA HISTÓRICA

1994

La Compañía nace en julio producto de la división de CAP en tres sociedades, recibiendo activos en las áreas siderúrgicas, inmobiliaria, forestal, agrícola y servicios. En noviembre comienza la cotización de sus acciones en la Bolsa de Comercio de Santiago. A fines de año, adquiere el 15,8% de las acciones de CAP.

1998

Se convierte en el principal accionista individual y controlador de CAP, con un 28,2% de participación.

2000

Junto a CAP, pasa a tomar el control del 61,96% de las acciones de CINTAC S.A., por medio de la compra del 35,82% de su propiedad.

2002

Se realiza la división de CINTAC S.A. y se crea INTASA S.A.

2006

Consolidación del área de procesamiento de acero con ingreso al desarrollo de productos planos de acero y nuevas líneas de productos, tras las adquisiciones de Instapanel S.A. y Centroacero S.A.

2007

Se crea la filial EPA SpA, dedicada a la construcción y operación de centrales hidroeléctricas de pasada de tamaño mediano. Su primera obra es una central de 800 Kw en el río Cuchildeo.

2019

EPA SpA aumenta su portafolio al adquirir la central Tranquil (Panguipulli) e iniciar la construcción de la central San Víctor (ubicada al noroeste de Puerto Aysén).

2020

De acuerdo a su estrategia de largo plazo, Invercap aumenta la participación en CAP con la compra de un 3,56% de las acciones durante el año, alcanzando el 34,88% de su propiedad.

2021

Continuando la estrategia, en febrero de 2021 se compra a Mitsubishi un 6,77% de participación en CAP por US\$ 108 millones. Más adelante, un 1,66% por US\$ 25 millones. Con esta última adquisición, Invercap alcanza un 43,31% de participación en CAP.

2022

Se materializa la venta de la filial EPA SpA, concentrándose la Compañía en su rol de controladora de CAP.

2023

Se avanza en la disolución y restructuración de las sociedades restantes del negocio de generación eléctrica vendido en 2022.

I GESTIÓN ANUAL 2023

Durante el año 2023 Invercap concentró su actividad en su rol de controlador de CAP, y en gestionar adecuadamente los dividendos recibidos y sus gastos de administración.

Los gastos de administración de la Compañía disminuyeron en un 52% y los gastos financieros disminuyeron en un 23%, con respecto al mismo periodo del año anterior, como resultado de la venta de las filiales eléctricas realizada en diciembre de 2022, y a una reducción de los gastos de administración en Invercap considerada de manera individual.

Al cierre del año 2023, Invercap de manera individual, mantiene un endeudamiento financiero bruto de US\$35 millones, y un endeudamiento financiero neto de US\$30 millones. De los pasivos bancarios de Invercap, el 100% se encuentra pactado en dólares estadounidenses. Al término del ejercicio, el endeudamiento bancario de Invercap, medido por la relación deuda bancaria a patrimonio bursátil alcanzó al 10,6%, 1,5 puntos por arriba del registrado al cierre del año 2022.

En relación con el flujo de caja, Invercap registró ingresos en el periodo por un monto de US\$30,8 millones, de los cuales, US\$22,7 millones corresponden a dividendos recibidos de CAP, y US\$1,4 millones al saldo pagado por la venta de EPA SpA en diciembre del año 2022. Del total de dividendos recibidos de CAP durante el año 2023, el 87,36% de los mismos fueron destinados a su vez al pago de dividendos a los accionistas de Invercap, por un monto total de US\$19,8 millones.

La estructura de financiamiento y caja de Invercap, ha permitido cumplir con su política de dividendos, cubrir los gastos de la sociedad y optimizar los excedentes de caja en inversiones.

Los activos totales de Invercap al cierre del año 2023 alcanzaron a US\$1.166,8 millones, en comparación con el año 2022, cuando alcanzaron un total de US\$1.225,3 millones. La disminución en el valor de los activos se explica principalmente por la pérdida del ejercicio registrada por nuestra controlada CAP.

En el ejercicio 2023 la Sociedad de forma consolidada alcanzó una pérdida atribuible a la controladora de US\$10,4 millones, proveniente fundamentalmente de la participación de Invercap en CAP. La disminución con respecto al año 2022 se explica por una caída de las ganancias de CAP como resultado de la disminución en las utilidades de su segmento minería (16,51% versus 2022), sumado al deterioro de activos por un monto de US\$149 millones registrado por Compañía Siderúrgica Huachipato, y a menores resultados en los sectores de producción y soluciones en acero.

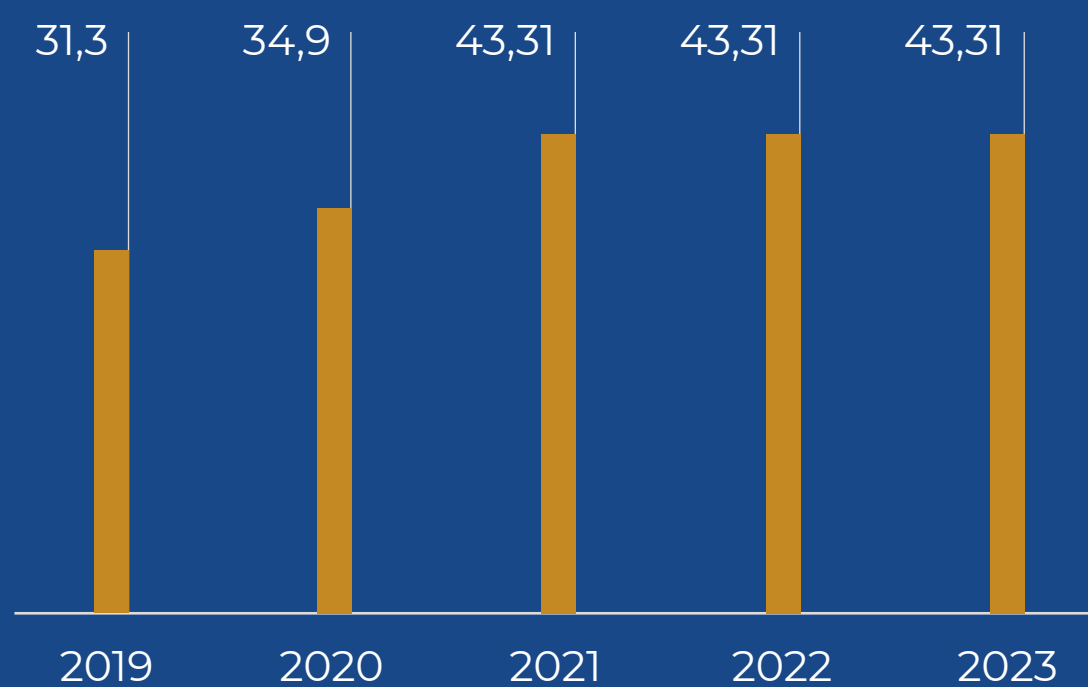
Al respecto, cabe mencionar que, por normativa IFRS, para registrar el aumento de participación en CAP, resultó necesario realizar el proceso de determinación del valor justo de los activos y pasivos identificables de la compañía adquirida, según lo establece la NIC 28 y las disposiciones de NIIF 3, lo que se conoce como "Proceso de Asignación de Precio de Adquisición o PPA". Adicionalmente, la materialización de la compra del 1,661% de las acciones de CAP,

realizada el último trimestre del año 2021, significó que a partir del 1° de diciembre de 2021, Invercap tomó el control contable sobre CAP, consolidando a partir de esa fecha los estados financieros de CAP S.A. y filiales. Todos los efectos mencionados implicaron registrar en resultados US\$258,4 millones (plusvalía negativa).

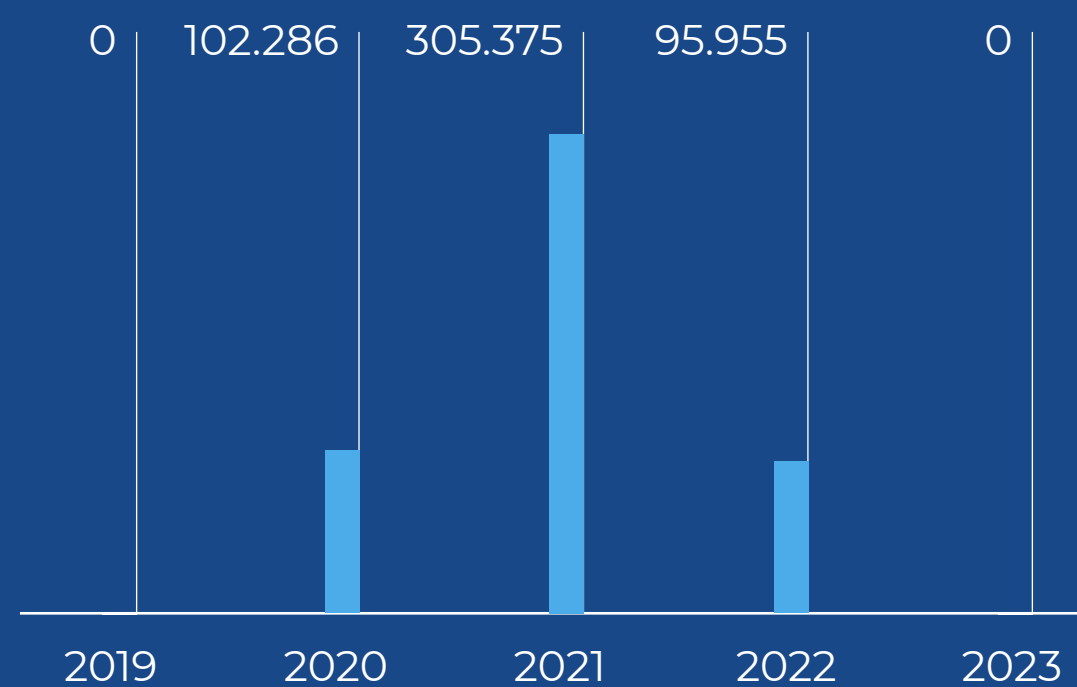
Sin perjuicio de tratarse de una inversión de largo plazo en el marco de la estrategia de la Compañía, podemos informar que la compra de acciones de CAP realizadas durante los años 2020 y 2021, que permitieron alcanzar el 43,31% de participación en dicha compañía, han tenido un retorno promedio al 31 de diciembre de 2023 (en base a los dividendos recibidos de CAP) del 59%.

Finalmente, por aplicación de las Circulares N°s 1945, de fecha 29 de septiembre de 2009, y 1983, de fecha 30 de julio de 2010, ambas de la Comisión para el Mercado Financiero, a la pérdida del ejercicio 2023 de US\$10,4 millones, se descuenta la cantidad de US\$3,0 millones, que corresponden a la realización de la utilidad proveniente de la fusión de CMP con la Compañía Minera Huasco, y asimismo se descuenta de la pérdida la utilidad de US\$4,2 millones producto de ajustes contables provenientes del PPA con CAP, con lo cual, la pérdida líquida distribuible por el ejercicio 2023 asciende a US\$3,2 millones.

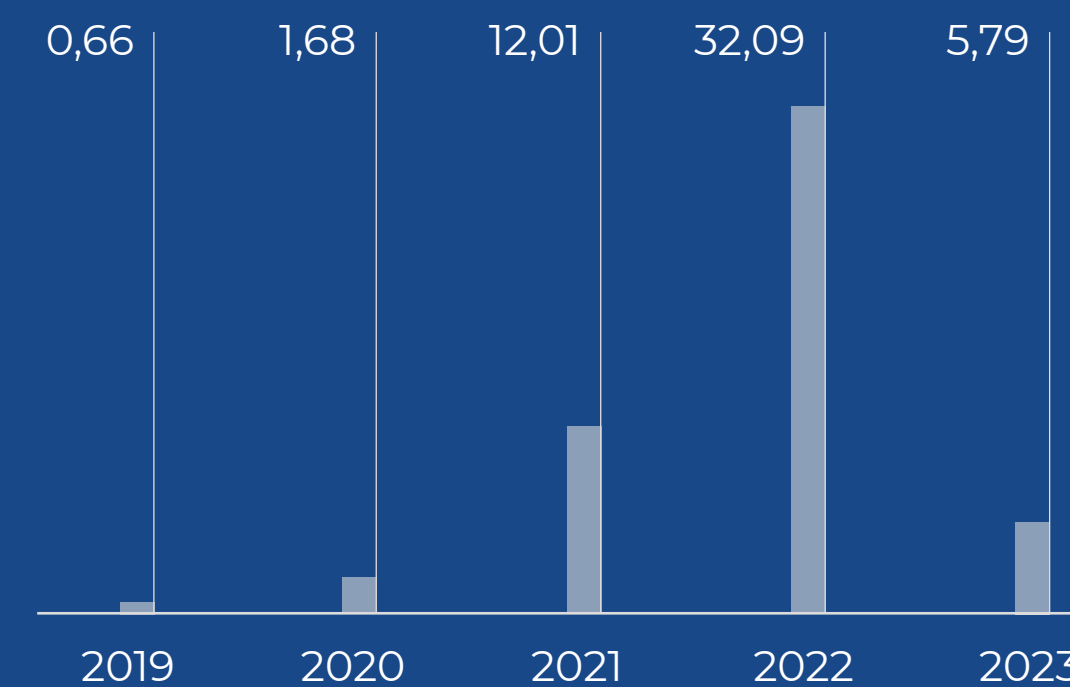
Participación en CAP S.A. (%)



Utilidad líquida distribuible (MUS\$)

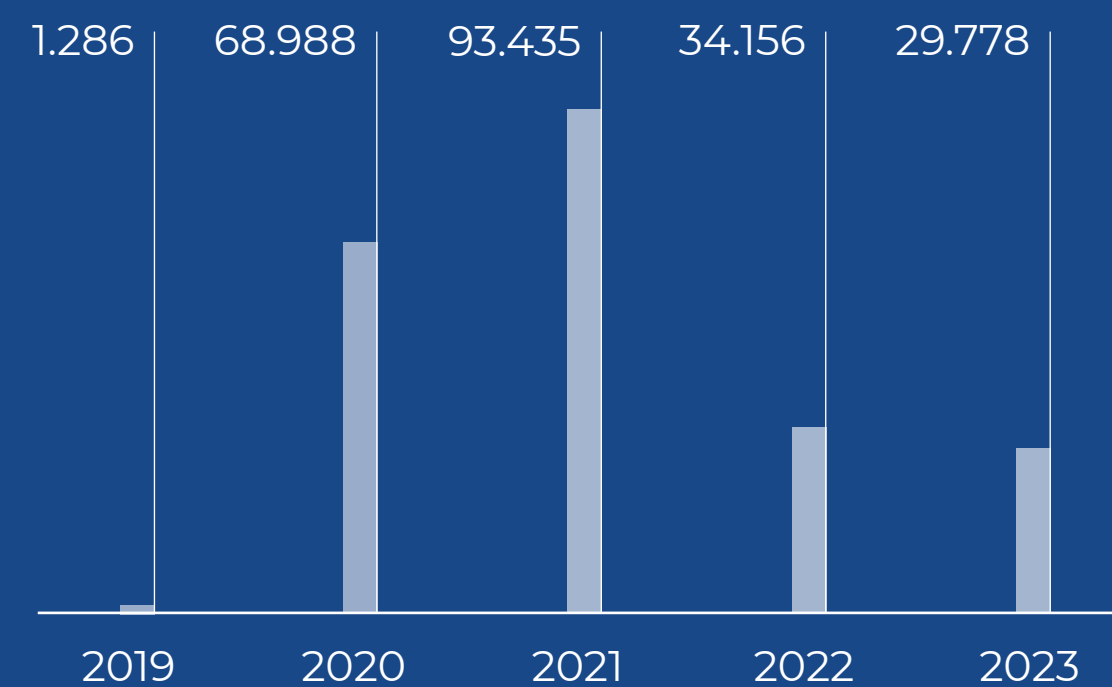


Retorno de dividendos (%)

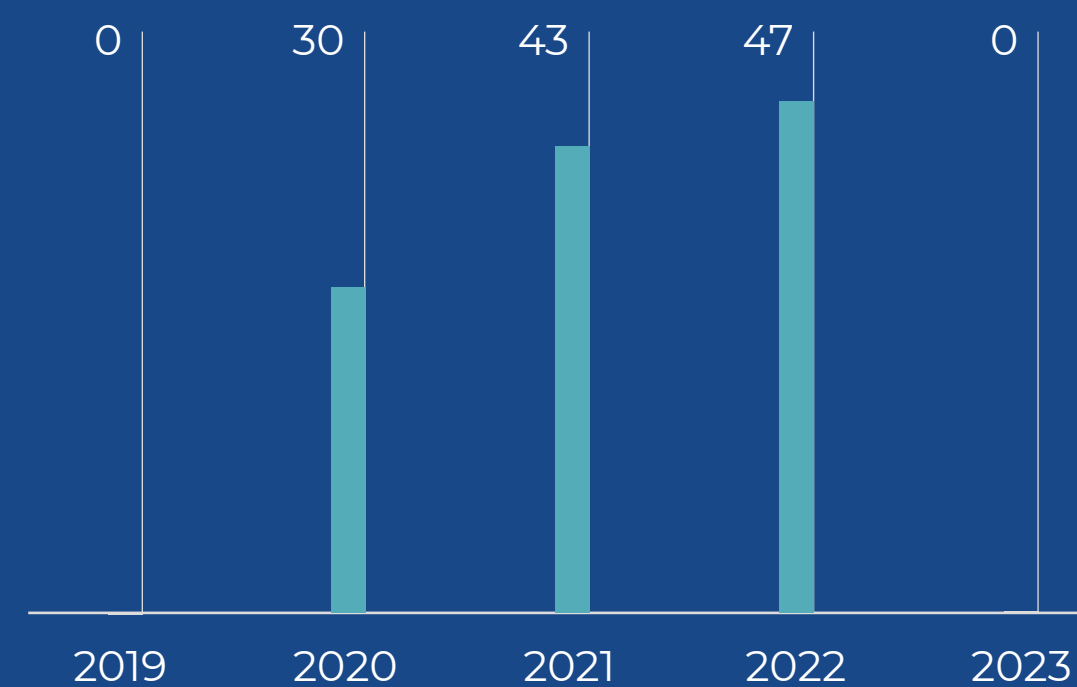


Pago de dividendos últimos doce meses por acción / cotización de acción al cierre del año respectivo

Endeudamiento financiero neto (MUS\$)



Utilidad líquida distribuible repartido en dividendos (%)

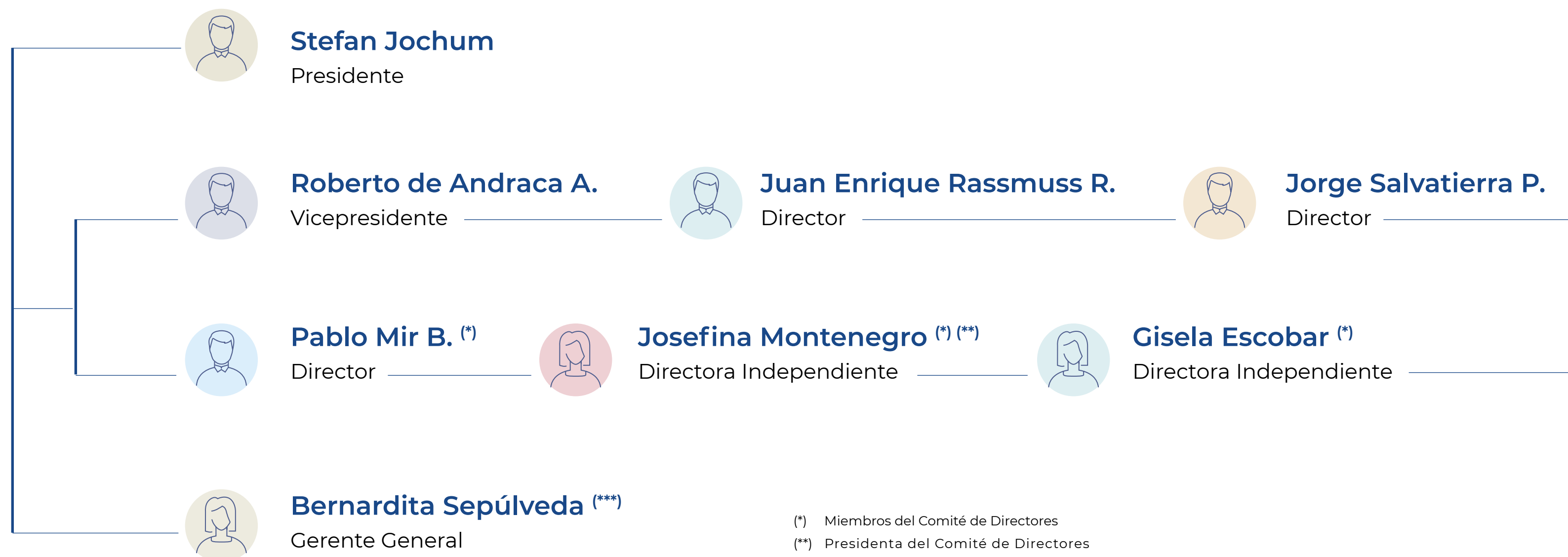


I MARCO DE GOBERNANZA

Directorio

El principal órgano del gobierno corporativo de Invercap es su Directorio, compuesto por siete miembros titulares elegidos en Junta Ordinaria de Accionistas por un período de tres años, con posibilidad de reelección, y no contempla directores suplentes.

Organigrama del Directorio de Invercap en 2023



(*) Miembros del Comité de Directores

(**) Presidenta del Comité de Directores

(***) Ejerció su cargo hasta el 31/12/2023, en su remplazo fue nombrado el Sr. Stefan Franken a partir del 01/01/2024.

Gerencia General

El Directorio delega parte de la administración de la sociedad en el Gerente General.

Comités del Directorio

La sociedad cuenta con dos Comités, los que dentro de sus funciones principales y actividades tratan temas relativos a la revisión de los estados financieros de la Compañía, la revisión de los informes de los auditores externos y aspectos relacionados con el cumplimiento de las normas éticas que ha adoptado Invercap.



Lineamientos del Gobierno Corporativo

Política de Prevención de Delitos

Durante el año 2023, Invercap llevó a cabo una serie de actividades tendientes a avanzar en la implementación de su Modelo de Prevención de Delitos basado en las normas establecidas en la Ley 20.393, sobre Responsabilidad Penal de las Personas Jurídicas, y con ello fortalecer la cultura de ética y cumplimiento dentro de la organización.

Principales Acciones realizadas:

- Actualización de las cláusulas contractuales para trabajadores.
- Firma de la Declaración de Conflicto de Interés y Funcionario Público por parte de directores, gerentes y trabajadores.
- Producto de las modificaciones a la Ley 20.393, sobre Responsabilidad Penal de las Personas Jurídicas, donde se incorporaron diversos delitos a su alcance, fue necesario realizar las actualizaciones y modificaciones respectivas, tanto a nivel de políticas como de procedimientos.

La Ley 20.393 regula un sistema de responsabilidad penal de las personas jurídicas aplicable, entre otros, a los delitos de lavado de activos, financiamiento del terrorismo y cohecho a funcionario público nacional e internacional, precisando que sólo pueden cometer estos ilícitos las personas jurídicas de derecho privado y las empresas del Estado. Además, establece los contenidos mínimos que deberán considerar los modelos de prevención, cuya adopción e implementación efectiva por parte de las empresas les permitirá eximirse de la responsabilidad penal que se establece.

Canal de Denuncias

Invercap mantiene habilitado un canal de denuncias, disponible para colaboradores, terceros y público en general, a fin de que puedan informar respecto de delitos, infracciones o sospechas de incumplimientos al Modelo de Prevención de Delitos.

Este canal permite realizar denuncias anónimas y garantiza la confidencialidad de la información entregada. Las denuncias se pueden realizar a través de la página web de la Compañía (<https://invercap.eticaenlinea.cl/>) o vía correo electrónico a lineaetica@invercap.cl



lineaetica@invercap.cl



<https://invercap.eticaenlinea.cl>

Funcionamiento en 2023

El Canal de Denuncias mantuvo su acceso vía intranet y página web corporativa, además de la posibilidad de denunciar vía correo electrónico. Durante el año 2023 no se recibieron denuncias asociadas a potenciales delitos tipificados en la Ley 20.393 ni faltas a la ética.

Comité de Ética

Con el objetivo de garantizar y evaluar el buen funcionamiento de su gobierno corporativo en materias de ética y cumplimiento, la Sociedad reformuló en el ejercicio 2023 su Comité de Ética, que entre otras funciones, tiene el deber de conocer y resolver las denuncias que se presenten en contra de sus directores, ejecutivos y trabajadores, y de Invercap como persona jurídica, y que se refieran a las materias contenidas en su Código de Ética y Buenas Prácticas.

Marco Normativo

En su carácter de sociedad anónima abierta, Invercap se encuentra regulada por las leyes N°18.045 sobre Mercado de Valores y N°18.046 sobre Sociedades Anónimas. Adicionalmente, la sociedad debe observar las normas aplicadas a las actividades y negocios que realiza.

Prevención de Conflictos de Interés

Con el fin de detectar y gestionar eventuales conflictos de interés, Invercap cuenta con un Manual de Conflictos de Interés, que comenzó a regir a contar del 12 de febrero de 2021, y que es actualizado anualmente o cuando se producen cambios en la normativa legal vigente que afecten al referido Manual.

Para Invercap, un conflicto de interés es cualquier situación en la cual se vea afectada, comprometida o menoscabada la credibilidad y la independencia de juicio de alguien, debido a presiones, actividades o realidades (incentivos) que enfrenten. Por tanto, existe conflicto entre los intereses de un director, ejecutivo o trabajador de Invercap, cuando el juicio o decisión de alguno de los mencionados sobre un determinado asunto, resulta o puede resultar afectado por un beneficio personal, real o posible, debido a una inversión, interés comercial, parentesco, o alguna otra relación o asociación, en perjuicio de los intereses de la sociedad.

El Manual de Conflictos de Interés se encuentra disponible para el público en general en el sitio web de la Compañía: www.invercap.cl.

- **Obligaciones para las personas pertenecientes a la organización:** Los directores, gerentes y trabajadores, a su ingreso en la Compañía y anualmente, deben completar la “**Declaración de Conflicto de Interés**”. Esta declaración se debe mantener siempre actualizada, en la medida que existan cambios que declarar y deberán informar siempre a su superior directo cualquier situación susceptible de ser calificada como un conflicto de interés, para permitir que dicha situación sea conocida y analizada.

- **Obligaciones para personas externas a la organización:**

Para los terceros se incorpora una cláusula asociada a conflicto de interés en los respectivos **contratos u órdenes de compra**, siendo su obligación informar a Invercap la existencia de una situación que pudiese generar un conflicto de interés.

- **Acciones preventivas de situaciones de conflicto de interés:**

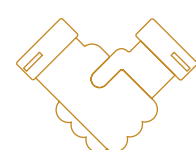
Todas las personas que se integren a Invercap en calidad de ejecutivos o trabajadores deberán revelar todos los conflictos de intereses efectivos o potenciales al momento de su contratación o antes de comenzar a desempeñar sus funciones. Si con posterioridad a su contratación o inicio de funciones estas personas tienen conocimiento de que se encuentran en una situación potencial o efectiva de conflicto de intereses, deberán comunicarlo al **Comité de Ética**. Esta instancia informará al **Gerente General** de la Compañía el que, a través de dicho Comité, podrá aplicar las sanciones correspondientes en caso de que se produzcan situaciones efectivas de conflicto de intereses que no hayan sido puestas en su conocimiento.

- **Ante la ocurrencia de situaciones de conflicto de interés:**

Los directores, ejecutivos o trabajadores que se vean involucrados en situaciones de conflicto de interés tienen el deber de abstenerse expresamente de cualquier toma de decisión referida a la actividad o negocio respectivo y no deberán tomar ventaja de su vinculación con la Compañía o la información obtenida desde ésta, para su beneficio personal, patrimonial ni económico, directo o indirecto, de sus personas relacionadas o de cualquier otra persona, sin importar el grado de vinculación.

100%

Porcentaje de denuncias recibidas que fueron resueltas dentro del plazo establecido



100%

Porcentaje de nuevos proveedores activados a quienes se les realizó revisión de debida diligencia

100%

Porcentaje de empleados que realizaron su Declaración de Conflictos de Interés anual

A continuación, enumeramos las actividades más relevantes realizadas durante el período 2023 en materia de gestión de ética:

- Actualización del Manual de Prevención de Delitos y Matriz de Riesgos, a propósito de las modificaciones legales acontecidas respecto a la Ley 21.459 de Delitos Informáticos.
- Difusión respecto al Canal de Denuncias, su funcionamiento e importancia (Realizamos pruebas periódicas a nuestro canal para asegurar su correcto funcionamiento y permanente disponibilidad).
- Conocimiento del Tercero (Debida Diligencia de cumplimiento) a todos los proveedores nuevos y vigentes con los que Invercap opera.
- Reportes periódicos del Encargado de Prevención de Delitos (semestrales) al Directorio, donde se informó en detalle respecto al funcionamiento del Modelo.

I CUMPLIMIENTO LEGAL Y NORMATIVO

Documentos Constitutivos

La Compañía nació de la Junta Extraordinaria de Accionistas de CAP, celebrada el 29 de julio de 1994, en la cual se acordó la división de esa compañía en tres sociedades, con efecto financiero a contar del 1º de mayo de 1994. Como consecuencia de lo anterior, se constituyó

Invercap con un capital de US\$114.112.777,09 íntegramente suscrito y pagado, dividido en 149.448.112 acciones sin valor nominal.

El acta de dicha junta se redujo a escritura pública el 2 de agosto de 1994, en la Notaría de Santiago de don Félix Jara Cadot, cuyo extracto fue inscrito el 19 de agosto del mismo año a fojas 17.972, número 14.778, en el Registro de Comercio de Santiago y publicado en el Diario Oficial número 34.049 del día 25 del mismo mes.

Objeto Social

Efectuar toda clase de inversiones mobiliarias e inmobiliarias, sea en acciones, bonos, debentures, créditos, derechos, efectos de comercio, bienes raíces o cuotas de ellos, tomar interés o participar como socio o comunero en empresas o sociedades de cualquier naturaleza; crear, financiar, promover, administrar y explotar, por cuenta propia o de terceros, cualquier clase de inversiones en bienes muebles o inmuebles, de negocios, empresas o sociedades; la compra, venta, fabricación, elaboración, importación, exportación, por cuenta propia o ajena o de terceros, de toda clase de bienes muebles, artículos, productos o materias primas; asumir representaciones, agencias, comisiones y mandatos de toda clase; pudiendo para los efectos anteriores ejecutar o celebrar todo tipo de actos jurídicos, sean de administración o de disposición.



03

Capítulo 03

Accionistas de Invercap

Accionistas mayoritarios Pag. 17

Política de dividendos Pag. 19

Información bursátil Pag. 20

INVERCAP[®]



I ACCIONISTAS MAYORITARIOS

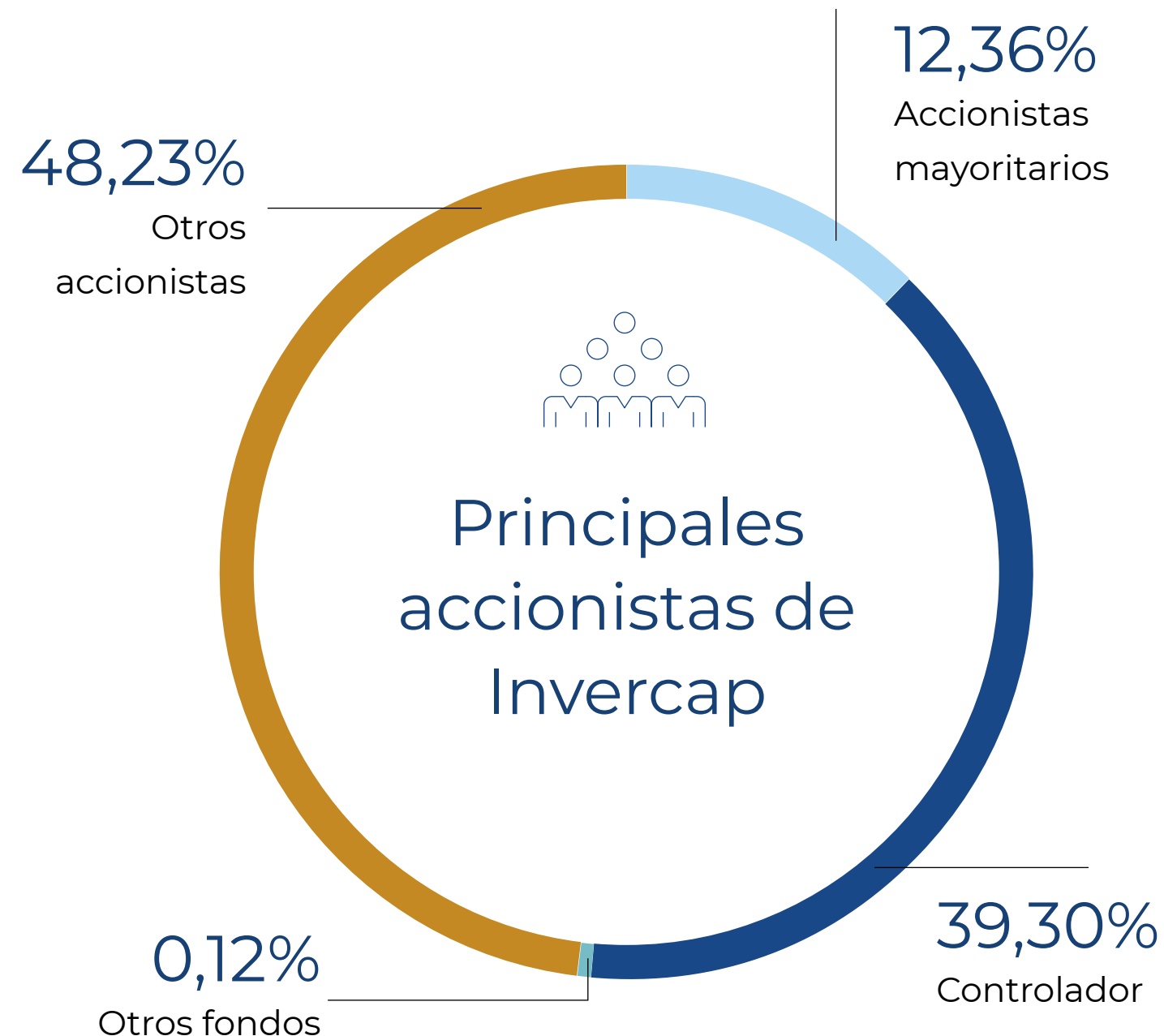
Situación de control

De acuerdo con los artículos 97 y 99 de la Ley de Mercado de Valores, el controlador de Invercap es Inversiones Hierro Viejo SpA, R.U.T. N° 76.051.930-8. Al 31 de diciembre de 2023, dicha sociedad posee 58.728.153 acciones, equivalentes al 39,30% de Invercap, las que mantiene en custodia en DCV Registros y en el Banco Santander Chile por 51.628.153 y 7.100.000 acciones, respectivamente.

Inversiones Hierro Viejo SpA es controlada por don Juan Enrique Rassmuss Raier, R.U.T. N° 7.410.905-5.

Cambios importantes en la propiedad o control

Durante 2023 no se registraron cambios importantes en la propiedad o control de Invercap.



Es importante destacar que en la sociedad Invercap no se ha adoptado ningún acuerdo de actuación conjunta entre accionistas.

El número de acciones al cierre del ejercicio totaliza

149.448.112

El total de accionistas al 31.12.2023 es de

2.912

Identificación de accionistas mayoritarios

El único accionista mayoritario de Invercap distinto del controlador es South Pacific Investments S.A., R.U.T. N° 96.627.480-8, titular del 12,36% de su capital accionario.

Los accionistas de esta sociedad son:

- (a) Don Roberto de Andraca Adriasola, R.U.T N° 7.040.854-6, con un 44,66% de su capital accionario,
- (b) Doña Daniela de Andraca Adriasola, R.U.T N° 7.474.055-3, con un 39,48% de su capital accionario,
- (c) Doña Mónica Adriasola Matas, R.U.T. N° 4.229.281-8, con un 7,93% de su capital accionario, y
- (d) Don Roberto de Andraca Barbás, R.U.T. N° 3.011.487- 6, con un 7,93% de su capital accionario.

Participación de los ejecutivos principales y directores de la sociedad

Nombre	Cargo	Participación en Invercap		Participación en Sociedades
		Directa	Indirecta	
Juan Enrique Rassmuss R.	Director	-	-	-
Roberto de Andraca A.	Vicepresidente	-	5,52%	44,66% ⁽¹⁾
		-	0,22%	90,00% ⁽²⁾
Jorge Salvatierra P.	Director	-	-	-
Josefina Montenegro	Director	-	-	-
Gisela Escobar K.	Director	-	-	-
Stefan Jochum	Presidente	0,06%	-	-
Pablo Mir B.	Director	-	-	-
Bernardita Sepúlveda	Gerente General	-	-	-

Durante 2023 no hubo cambios en el porcentaje de participación en la propiedad de la empresa por parte de Ejecutivos o Directores.

Sociedad	Número de acciones en Invercap
(1) South Pacific Investment S.A.	18.468.593
(2) Ko Investments Ltda.	365.830

I POLÍTICA DE DIVIDENDOS

En cuanto a la política de dividendos, tal como se ha realizado en años anteriores, se propondrá a la Junta Ordinaria de Accionistas continuar con la política de dividendos tradicional, que considera el reparto del 30% de las utilidades líquidas distribuibles del ejercicio como dividendo definitivo. El Directorio de la sociedad tiene por ley la facultad de acordar dividendos provisorios con cargo al ejercicio en curso, los que, de ocurrir, serán deducidos del dividendo definitivo. La decisión de pago de un dividendo provisorio tendrá también en consideración las expectativas de utilidad para el ejercicio completo, las condiciones macroeconómicas y del negocio.

Finalmente, basado en condiciones generales de mercado y particulares de la Compañía, el Directorio podrá evaluar y proponer a los accionistas la distribución de dividendos adicionales o eventuales, especialmente en períodos en que la sociedad haya obtenido resultados muy favorables, y siempre manteniendo como condición base la preservación de niveles de caja saludables, que aseguren los recursos para las futuras necesidades de capital, así como también le permita enfrentar de mejor manera potenciales ciclos negativos del negocio.

DIVIDENDOS PAGADOS POR ACCIÓN EN LOS ÚLTIMOS 5 AÑOS

Calidad de Dividendo	Número del Dividendo	Año de Pago	US\$ por acción	Fecha del pago
Definitivo	Nº 75	2023	0,133	28-04-2023
Provisorio	Nº 74	2022	0,046	28-12-2022
Provisorio	Nº 73	2022	0,123	31-08-2022
Definitivo	Nº 72	2022	0,661	27-04-2022
Provisorio	Nº 71	2021	0,220	10-09-2021
Definitivo	Nº 70	2021	0,143	24-04-2021
Provisorio	Nº 69	2020	0,036	23-12-2020
Provisorio	Nº 68	2020	0,026	05-11-2020
Definitivo	Nº 67	2019	0,027	29-04-2019

Acciones, sus características y derechos

Todas las acciones tienen derecho a voto y la sociedad cuenta con una sola serie de acciones.

Otros valores

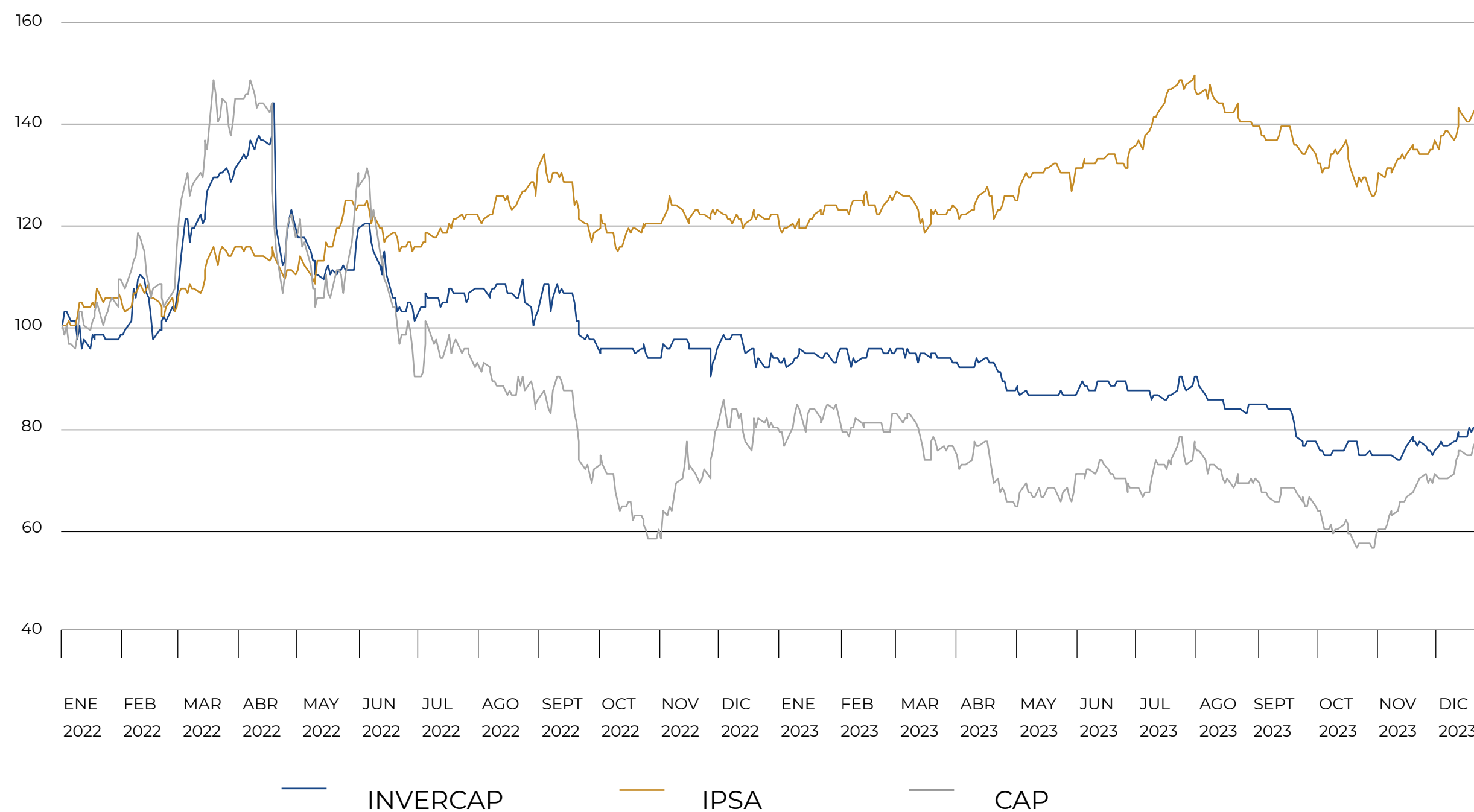
No existen otros valores emitidos por Invercap distintos de sus acciones.



I INFORMACIÓN BURSÁTIL

Invercap posee una serie única de acciones que se transan en la Bolsa de Comercio de Santiago. Se presenta a continuación el comportamiento del precio de cierre de la acción de Invercap en dicha bolsa, respecto al IPSA y CAP, durante el periodo comprendido entre enero de 2022 y diciembre de 2023.

COMPARACIÓN ENTRE PRECIO DE LA ACCIÓN INVERCAP S.A., CAP S.A. E IPSA



VOLÚMENES TRANSADOS

	Período	N° de acciones (miles de acciones)	Presencia Bursátil	Monto Transado (miles de pesos)	Valor Promedio (pesos por acción)
2023	Ene-Mar	983	33,33%	2.179.538	2.218
	Abr-Jun	605	21,11%	1.252.967	2.072
	Jul-Sep	1.006	21,67%	2.026.623	2.014
	Oct-Dic	1.960	37,22%	3.569.719	1.822
2022	Ene-Mar	2.463	64,44%	6.361.496	2.583
	Abr-Jun	2.550	68,89%	7.297.714	2.862
	Jul-Sep	1.770	73,33%	4.390.040	2.481
	Oct-Dic	1.447	54,44%	3.254.428	2.249

Todas las transacciones fueron realizadas en la Bolsa de Comercio de Santiago.

04

Capítulo 04

Equipo de Invercap

Directorio	Pag. 22
Comités del directorio	Pag. 27
Administración	Pag. 29
Proveedores	Pag. 32



I DIRECTORIO

El actual Directorio de la sociedad fue designado en la Junta Ordinaria de Accionistas celebrada el 11 de abril de 2023.

Directorio de Invercap

al 31 de diciembre de 2023



Stefan Jochum

Presidente

RUT 24.361.725-1

Administrador de Empresas

Internacionales

Alemán



Roberto de Andraca

Adriasola

Vicepresidente

RUT 7.040.854-6

Ingeniero Comercial

Chileno



Jorge Salvatierra Pacheco

Director

RUT 6.557.615-5

Ingeniero Civil Industrial

Chileno



Josefina Montenegro Araneda

Directora Independiente

RUT 10.780.138-3

Abogada

Chilena



Pablo Mir Balmaceda

Director

RUT 6.374.989-3

Abogado

Chileno



Juan Enrique Rassmuss Raier

Director

RUT 7.410.905-5

Ingeniero Civil

Chileno



Gisela Escobar Koch

Directora Independiente

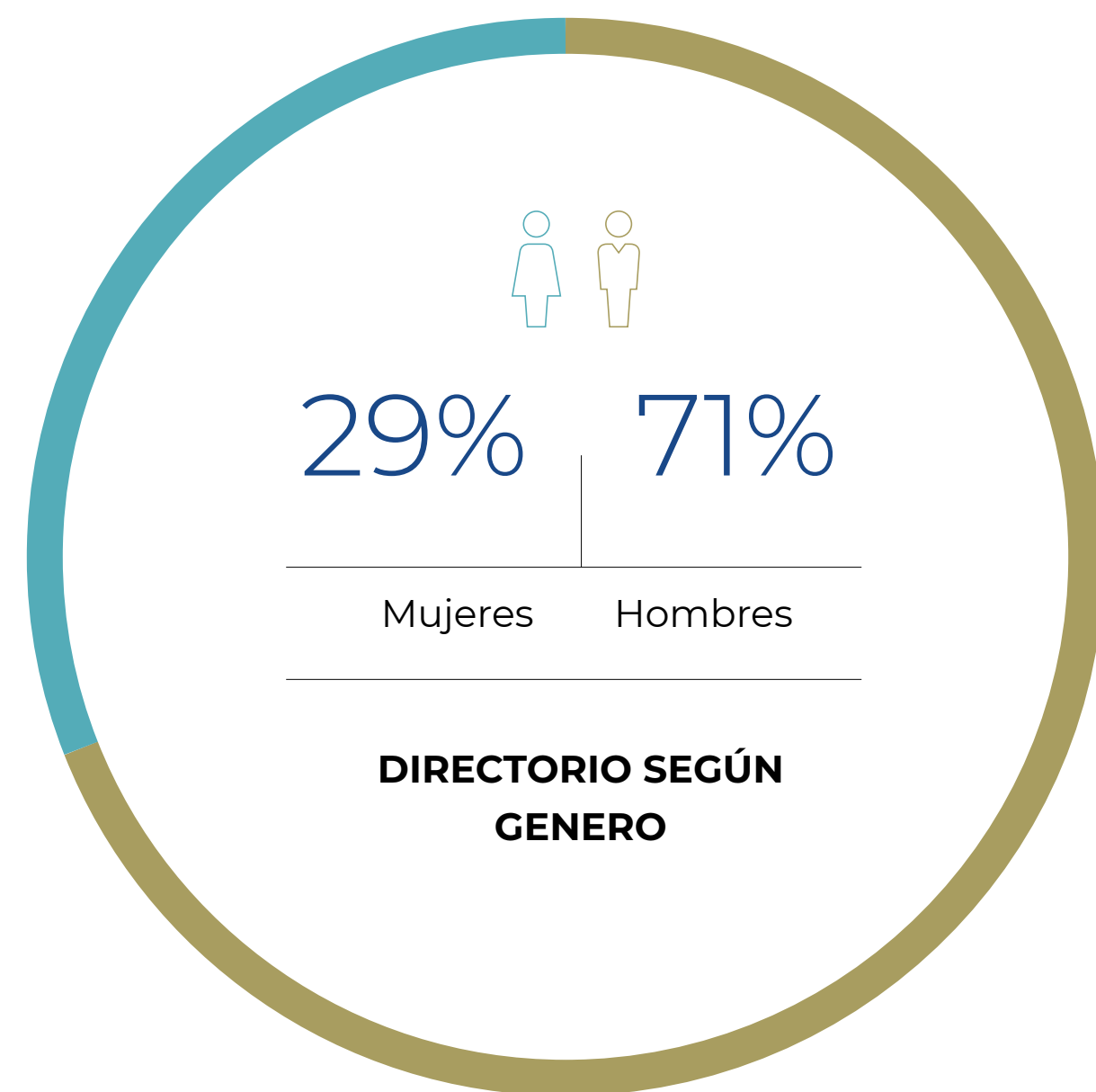
RUT 10.805.832-3

Ingeniera Comercial

Chilena

Diversidad en el Directorio

La Compañía está comprometida en avanzar en diversidad e inclusión, en virtud de lo cual, su Directorio está compuesto en un 29% por mujeres.



DIRECTORIO SEGÚN NACIONALIDAD



DIRECTORIO SEGÚN GRUPO ETARIO

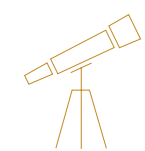


DIRECTORIO SEGÚN ANTIGÜEDAD





Matriz de conocimientos, habilidades y experiencia del Directorio



Visión Estratégica y de Negocio

Habilidad de anticipar y comprender tendencias y cambios del mercado, para identificar oportunidades de negocios y asegurar un crecimiento sostenible



Finanzas y Contabilidad

Conocimientos y experiencia en materias de finanzas corporativas, contabilidad y reportes financieros



Gobierno Corporativo

Conocimiento y experiencia en dirección, supervisión y control de personas jurídicas, en el funcionamiento del gobierno corporativo y en la gestión de riesgos



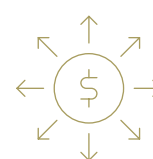
Experiencia en Directorios

Experiencia en Directorios y temas regulatorios asociados a los mismos



Cumplimiento Legal y Regulatorio

Dominio en el cumplimiento normativo, regulatorio y modelos de prevención del delito



Financieros

Experiencia en el sector bancario, seguros y/o fondos de inversión



Minería y/o Metalurgia

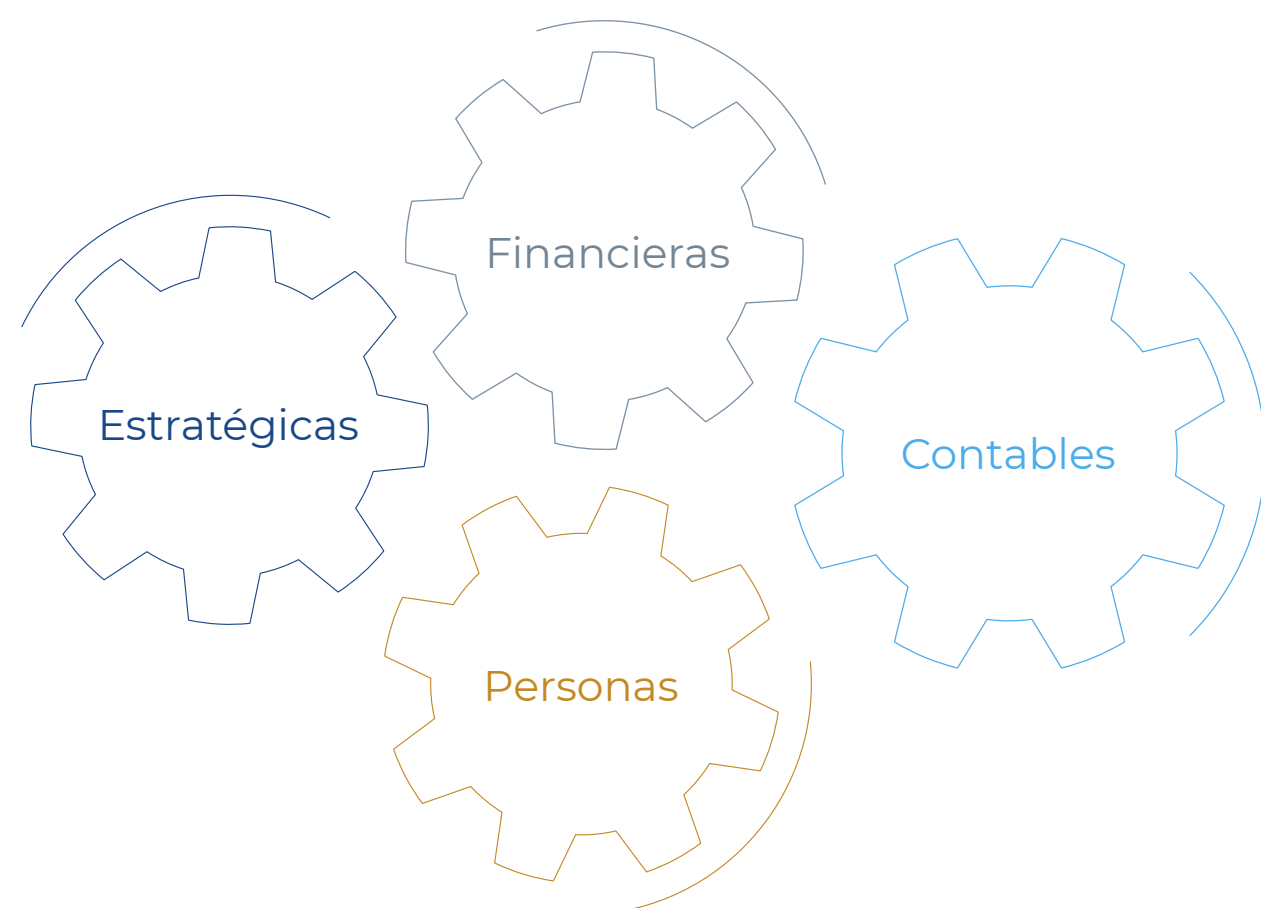
Experiencia en el sector de la minería, metalurgia o industrias afines

Directores	Visión Estratégica y de Negocio	Finanzas y Contabilidad	Cumplimiento Legal y Regulatorio	Experiencia en Directorios	Gobierno Corporativo	Experiencia Sectorial	
						Financieros	Minería y/o Metalurgia
Stefan Jochum	●	●		●	●	●	
Roberto de Andraca	●	●		●		●	●
Josefina Montenegro	●	●	●	●	●		
Gisela Escobar	●	●		●	●	●	
Juan Enrique Rassmuss	●		●	●	●		●
Jorge Salvatierra	●	●		●	●	●	
Pablo Mir	●		●	●	●		●

Inducción y Capacitación

De conformidad con los lineamientos de buen gobierno corporativo, mediante el desarrollo de un procedimiento de inducción, se espera que todo Director que se incorpore a Invercap pueda tener un correcto conocimiento de la Sociedad en breve plazo y sea un real aporte al desarrollo de su función en el Directorio.

Durante el ejercicio 2023 correspondió realizar el procedimiento de inducción a la nueva Directora, señora Gisela Escobar, proceso que contempló reuniones con la entonces Gerente General de la Compañía. En este proceso, se abordaron los temas más relevantes para Invercap, entre los que destacan las siguientes materias:



Trabajo y sesiones del Directorio

El Directorio de Invercap cumple con su mandato legal y estatutario, celebrando al menos una sesión al mes. Adicionalmente, se realizan sesiones extraordinarias cada vez que lo cite su Presidente.



Reuniones con Auditores Externos

El Directorio de la Sociedad se reúne al menos tres veces en el año con los Auditores Externos.

Visitas en terreno

- En el ejercicio analizado se realizó una visita a Cintac, empresa controlada por CAP. El recorrido tuvo por objetivo verificar el estado y funcionamiento de la infraestructura de esta compañía del grupo CAP que opera en el sector de soluciones en acero.

- En la oportunidad, también se visitó el Parque de Innovación CTEC ubicado en Laguna Carén, primer parque tecnológico para el sector construcción, permitiendo ver su funcionamiento, sinergias e instancias de colaboración e innovación.

Participantes:



Fecha: 8 de noviembre de 2023

Sistema de Información y Documentos

El Directorio de Invercap cuenta con la plataforma Diligent Boards, un sistema de información, que le permite a sus miembros acceder de manera segura, remota y permanente a la documentación relativa a su gestión. Este sistema permite el acceso a todas las actas y documentos tenidos a la vista para cada sesión de Directorio, dentro de los últimos 3 años, incluida la agenda que señala todas las materias que se tratarán.

De manera complementaria, el sistema también permite a los miembros del Directorio acceder al borrador del acta de una sesión en un plazo de 10 días hábiles posteriores a su realización, para la

incorporación de comentarios. La versión final es aprobada en la siguiente sesión de Directorio y subida a la plataforma.

Duración promedio de sesiones

En cuanto a la dedicación presencial y remota por parte de los directores y sin perjuicio de las demás actividades que realizan en el ejercicio de su cargo, durante 2023 la duración promedio de las sesiones de Directorio fue de una hora y media.

Remuneración del Directorio

Conforme a lo acordado en la Junta Ordinaria de Accionistas celebrada el 11 de abril de 2023, los miembros del Directorio reciben de manera conjunta una remuneración equivalente al 0,75% de las utilidades líquidas distribuibles del ejercicio, correspondiendo al Presidente el doble que a los demás directores en dicha distribución.

Adicionalmente, se establece una dieta para cada director de 35 Unidades Tributarias Mensuales (UTM), cualquiera sea el número de sesiones de Directorio que se efectúen en el mes, y la cantidad de 10 UTM al mes, a cada Director, para gastos de representación, teniendo el Presidente el doble en ambos casos. Las cantidades pagadas por este concepto se imputarán a las sumas que resulten para cada Director como participación en utilidades según el párrafo anterior, de modo que solo tendrán derecho al exceso por este concepto. En el caso que la participación de utilidades sea inferior, las referidas cantidades pagadas quedarán como la remuneración definitiva de cada Director.

REMUNERACIONES BRUTAS DEL DIRECTORIO EN FORMA COMPARADA (AÑOS 2022 Y 2023)

Directores (miles de dólares)	31.12.2023				31.12.2022			
	Directorio	Comité de Directores	Variable	Total	Directorio	Comité de Directores	Variable	Total
Stefan Jochum ⁽¹⁾⁽²⁾	81	-	108	189	59	4	249	312
Roberto de Andraca A. ⁽¹⁾⁽²⁾	41	-	52	93	49	-	498	547
Juan Enrique Rassmuss R. ⁽¹⁾⁽²⁾	41	-	53	94	36	-	249	285
Patricio Contesse F. ^(*)	-	-	-	-	12	4	249	265
Pablo Mir B. ⁽¹⁾⁽²⁾	41	14	53	108	36	8	125	169
Jorge Salvatierra P. ⁽¹⁾⁽²⁾	41	-	53	94	36	4	249	289
Felipe Navarrete P. ^(**)	-	-	15	15	21	3	249	273
Josefina Montenegro A. ⁽¹⁾⁽²⁾	41	14	55	110	24	8	-	32
Gisela Escobar K. ⁽²⁾	29	9	-	38	-	-	-	-
Total	315	37	389	741	273	31	1.868	2.172

(1) Estos directores ocuparon sus cargos en Invercap S.A. hasta el 11 de abril de 2023, fecha en la cual se celebró la Junta Ordinaria de Accionistas de la Sociedad y se efectuó la renovación del Directorio.

(2) Estos directores asumieron o se renovaron en sus cargos el 11 de abril de 2023, fecha en la cual se celebró la Junta Ordinaria de Accionistas de la Sociedad y se efectuó la renovación del Directorio.

(*) Ocupó el cargo de director hasta el 12 de abril de 2022, fecha en la cual se celebró la Junta Ordinaria de Accionistas de la Sociedad y se efectuó la renovación del Directorio.

(**) Ocupó el cargo de director hasta el 02 de septiembre de 2022.

Brecha Salarial

No existe brecha salarial en el caso de los miembros del Directorio, ya que su remuneración es fijada anualmente por la Junta Ordinaria de Accionistas para todos los Directores sin distinción de sexo.

Gastos por asesorías

Durante el periodo terminado al 31 de diciembre de 2023 y de 2022, el Directorio no incurrió en gastos por asesorías.

I COMITÉS DEL DIRECTORIO

Tal como indicamos en la sección Marco de Gobernanza del capítulo II de este Reporte Integrado, el Directorio de Invercap cuenta con dos Comités -Comité de Directores y Comité de Ética-. Los Comités tratan temas relativos a la revisión de los estados financieros de la Compañía, la revisión de los informes de los auditores externos y aspectos relacionados con el cumplimiento de las normas éticas que ha adoptado la misma.

Comité de Directores

Frecuencia: Trimestral

Integrantes 2023:



Josefina Montenegro
(Presidenta, Directora Independiente)



Gisela Escobar
(Directora Independiente)



Pablo Mir

Integrantes 2022:



Josefina Montenegro
(Presidenta, Directora Independiente)



Pablo Mir

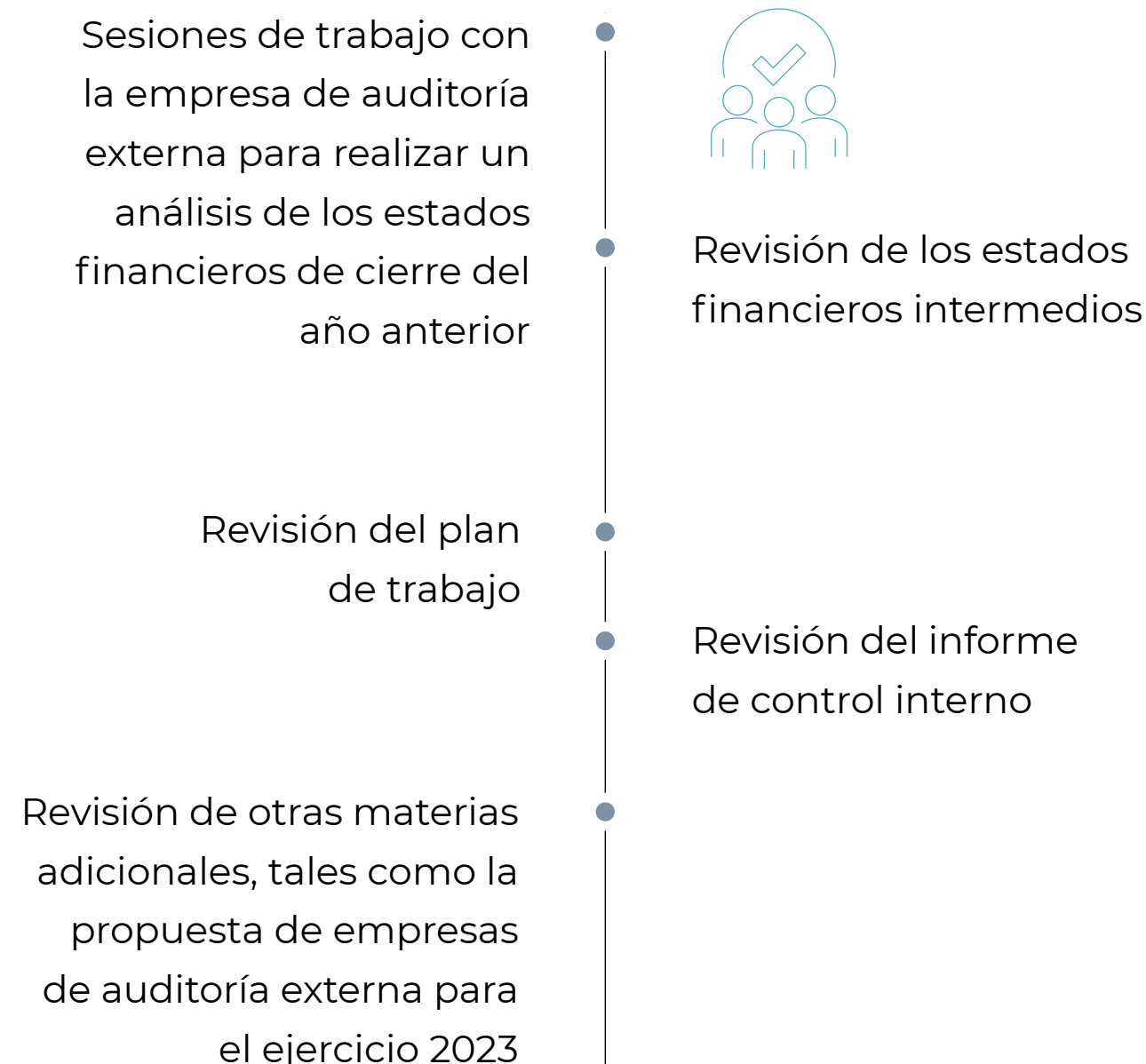


Felipe Navarrete
(Miembro hasta el 2 de septiembre de 2022)

Funciones

Esta instancia de gobierno corporativo tiene como función principal revisar y aprobar los estados financieros de la compañía e informes de los auditores externos en el marco del mandato legal de la Ley N°18.046, reportando al Directorio de manera trimestral.

Acciones realizadas durante el 2023



En las sesiones del Comité de Directores participa el Gerente General de la Sociedad.

Remuneraciones del Comité de Directores

Se aprueban cada año en la Junta Ordinaria de Accionistas. Así, en 2023 se acordó que cada uno de los miembros reciba como dieta una suma equivalente a un tercio de la dieta que perciben como Directores. Si es el caso, esa suma no se imputará a la participación de utilidades liquidadas del ejercicio a que puedan tener derecho como Directores.

Gastos de funcionamiento del Comité

En la pasada Junta Ordinaria de Accionistas de la Compañía celebrada el 11 de abril de 2023, se determinó que se destine como presupuesto de gastos de funcionamiento del Comité y sus asesores para el año 2023 un monto equivalente a la suma de las dietas anuales de los miembros del Comité.

Comité de Ética

El año 2023 el Comité de Ética sesionó con fecha 11 de diciembre de 2023 y las materias tratadas tuvieron relación con la nueva Ley de Delitos Económicos.

Durante el año 2023 los integrantes del Comité fueron los Directores doña Josefina Montenegro y don Jorge Salvatierra, y el Gerente General.



Los integrantes del Comité de Ética no reciben remuneración por sus labores en esta instancia.

Información para el accionista

Con anterioridad a la elección del Directorio correspondiente, se pone a disposición de los accionistas el currículum vitae de cada uno de los candidatos a Directores en la página web de la compañía www.invercap.cl.

La compañía publica en su sitio web toda la información relevante para las respectivas Juntas de Accionistas. Invercap ha habilitado un sistema de votación a distancia para que los accionistas puedan ejercer su derecho a voto mediante medios remotos. Además, se realiza la transmisión de las Juntas por streaming.

Comentarios y proposiciones del Comité de Directores y Accionistas

No hubo comentarios, proposiciones de los accionistas ni del Comité de Directores, de conformidad a lo establecido en el inciso 3° del artículo 74 de la Ley N° 18.046.

I ADMINISTRACIÓN

Al 31 de diciembre de 2023, la administración de la sociedad Invercap estaba compuesta por:



Bernardita Sepúlveda Díaz

Gerente General
Ingeniero Comercial, Chilena
RUT 15.377.966-K

Doña Bernardita Sepúlveda formó parte de la administración desde su designación, el día 1 de mayo de 2022, hasta el día 31 de diciembre de 2023. En sesión extraordinaria del Directorio celebrada con fecha 11 de diciembre de 2023, don Stefan Franken fue designado como Gerente General a partir del 1° de enero de 2024.



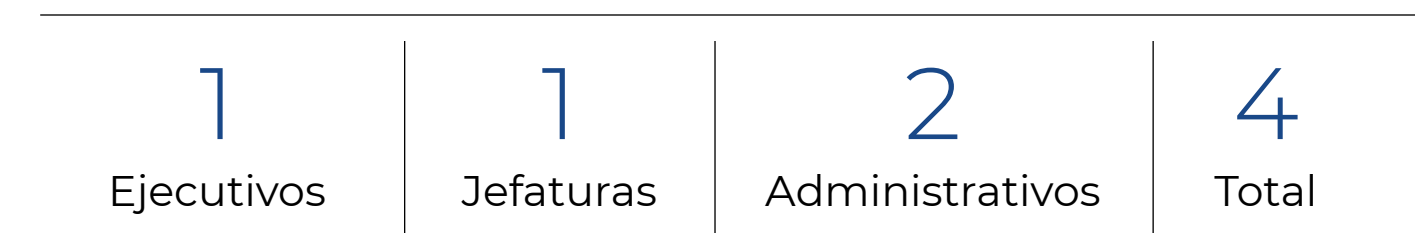
Stefan Franken Osorio

Gerente General
Abogado, Chileno
RUT 13.028.236-9


Remuneraciones de los ejecutivos principales

Los integrantes de la alta dirección que no son directores de la sociedad al 31 de diciembre de 2023 y el mismo periodo de 2022, recibieron una remuneración bruta de MUS\$ 177 y MUS\$ 219, respectivamente.

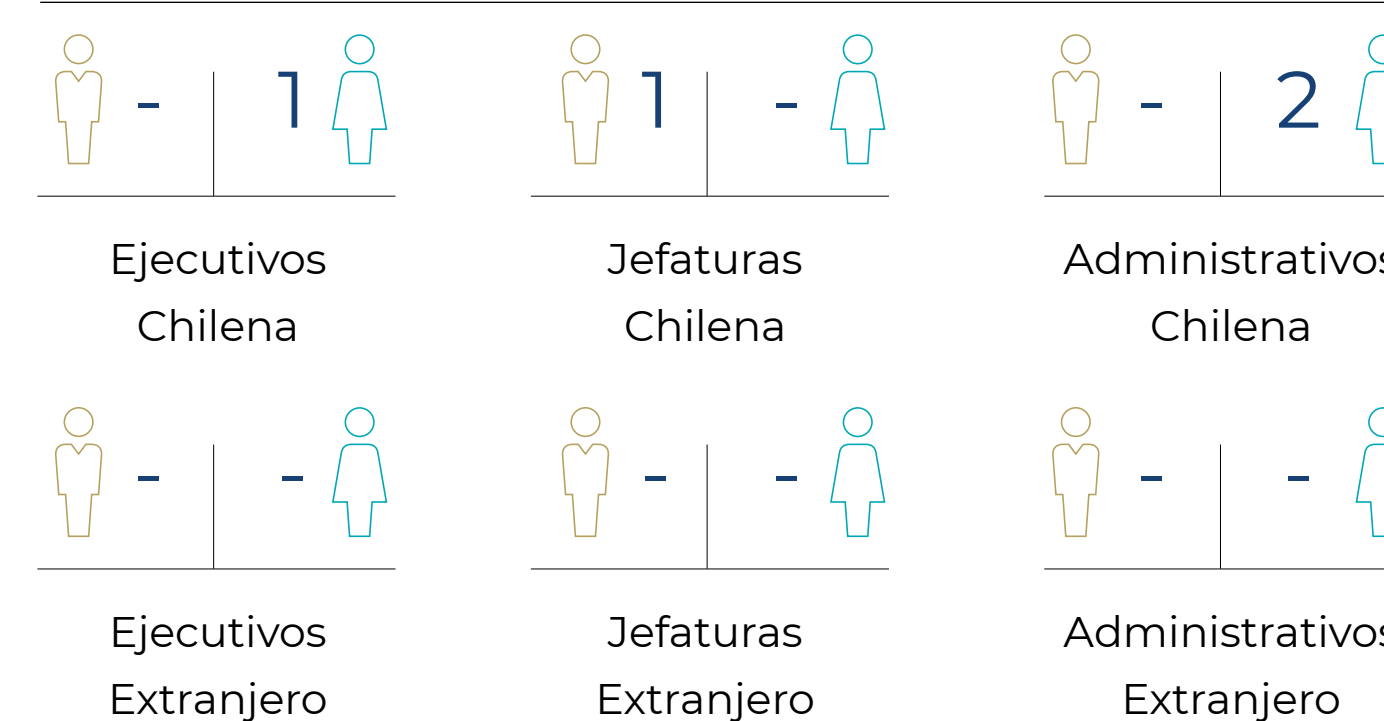
DOTACIÓN TOTAL DE INVERCAP



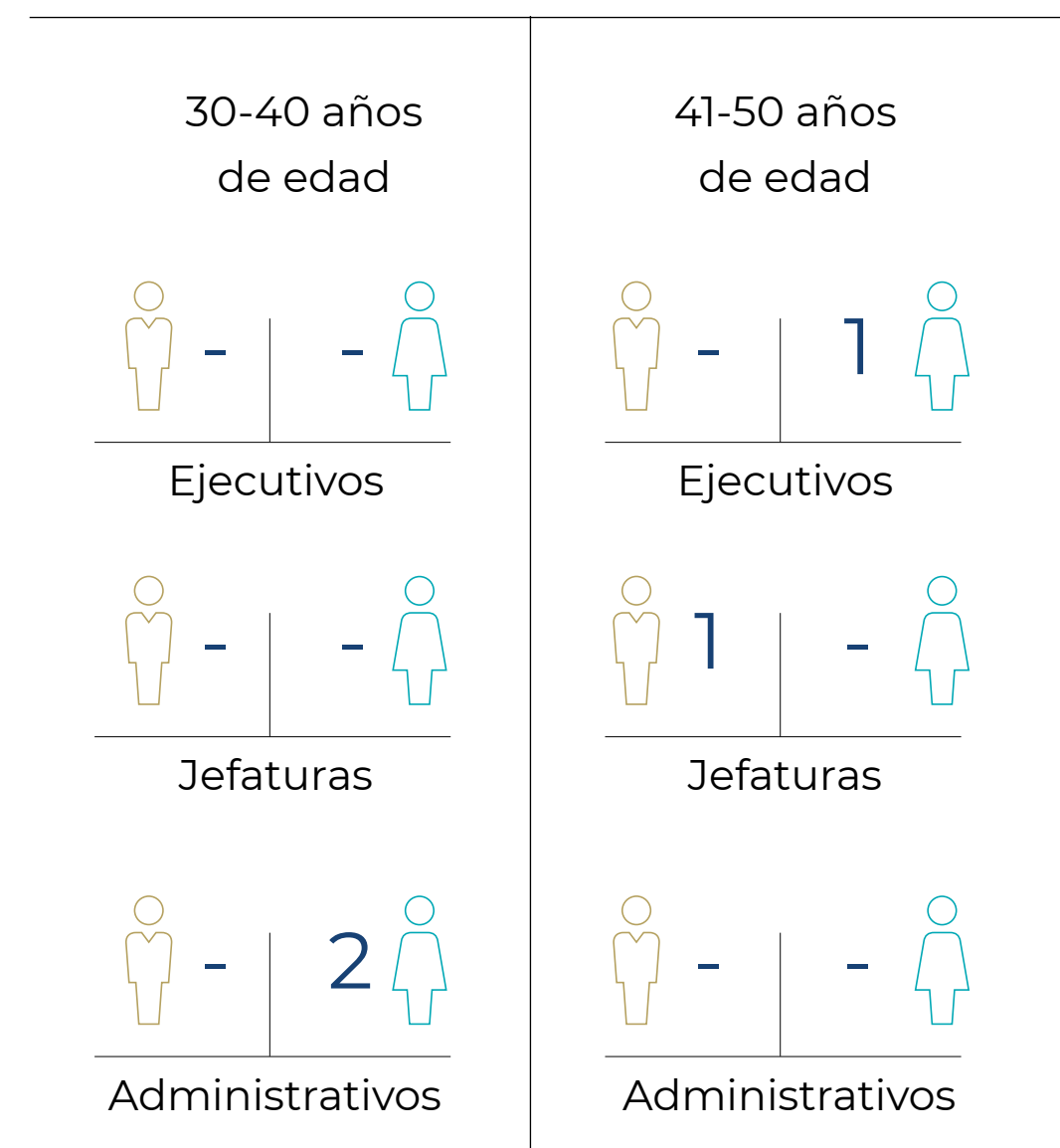
NÚMERO DE PERSONAS SEGÚN GÉNERO



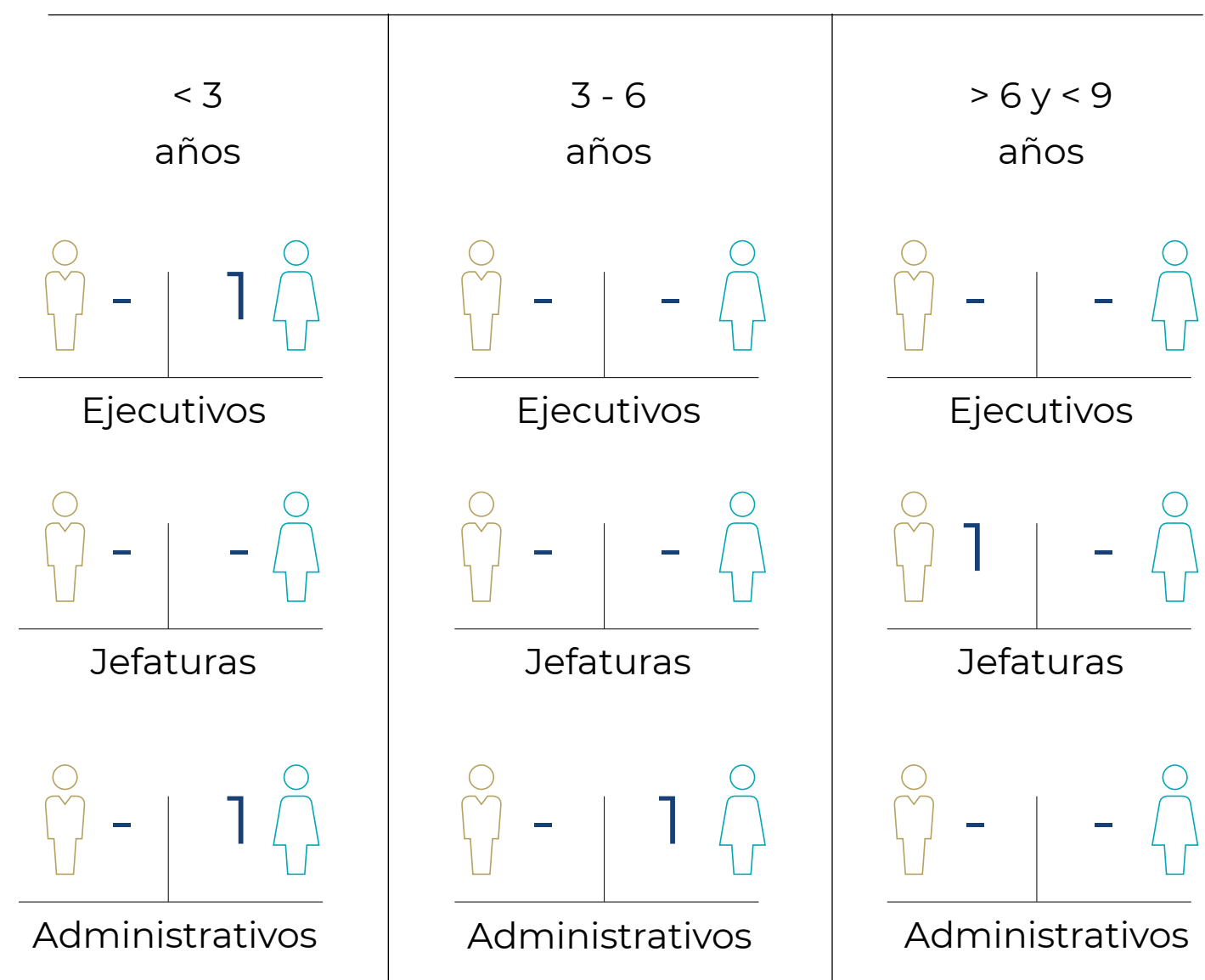
NÚMERO DE PERSONAS POR NACIONALIDAD



NÚMERO DE PERSONAS POR RANGO DE EDAD



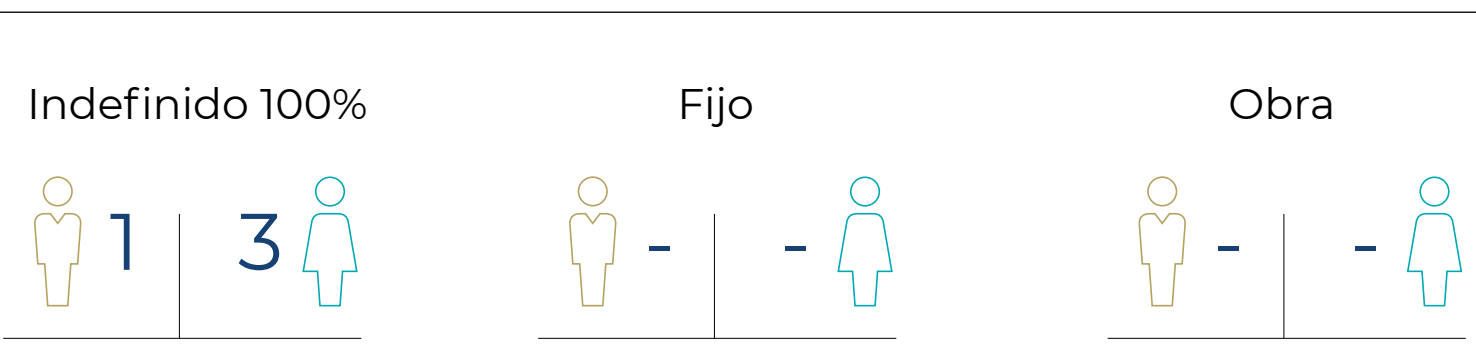
NÚMERO DE PERSONAS POR ANTIGÜEDAD LABORAL



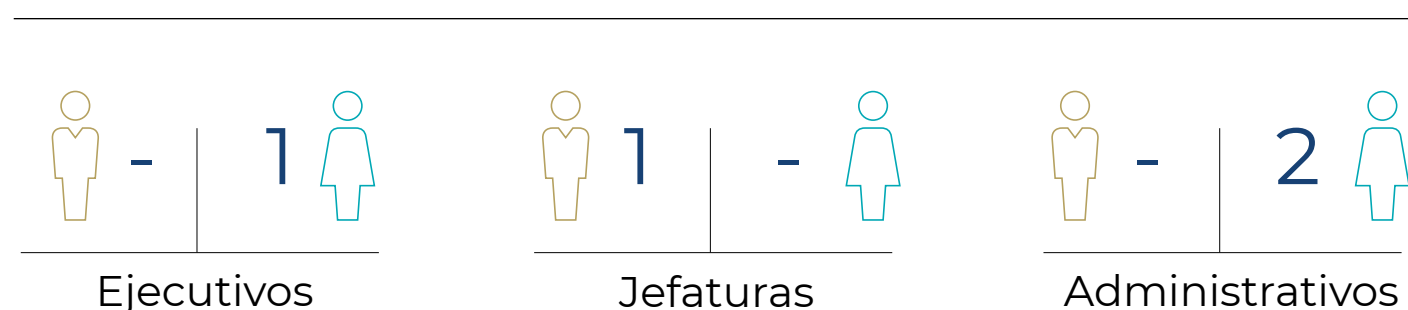
ADAPTABILIDAD LABORAL



NÚMERO DE PERSONAS POR SEXO SEGÚN TIPO DE CONTRATO



NÚMERO DE COLABORADORES CON EVALUACIÓN DE DESEMPEÑO



Número de personas con discapacidad

Al 31 diciembre de 2023 no existen colaboradores en Invercap con algún tipo de discapacidad.

Brecha salarial

No existe brecha salarial atendido a que en las distintas categorías de funciones no existen personas de diferente sexo.

Incumplimientos regulatorios referidos a los derechos de los trabajadores

Durante 2023 Invercap no ha recibido sanciones sobre este tema ni acciones de tutela laboral.

Integridad y Cumplimiento

Acoso laboral y sexual

De acuerdo con lo estipulado en el Código de Ética y Buenas Prácticas de Invercap, se garantiza el respeto de la dignidad personal, privacidad y derechos de las personas, abarcando a todos los integrantes de Invercap (ya sean estos directores, ejecutivos y trabajadores).

Cabe recordar que la Sociedad dispone de un Canal de Denuncias disponible para colaboradores, terceros y público en general, a fin de que puedan informar respecto de situaciones que se enmarquen en este tipo de conductas.

No existieron denuncias de acoso sexual durante el ejercicio 2023, de conformidad con la Ley N°20.005 y tampoco se recibieron denuncias de acoso laboral en el año indicado, de conformidad con la Ley N° 20.607.

Seguridad laboral

En este ámbito, los colaboradores son el activo más valioso de Invercap. De acuerdo con lo establecido en los Códigos de Ética y Buenas Prácticas de la sociedad, es de suma importancia preservar su seguridad, proporcionándoles entornos de trabajo seguros y saludables. Además, se procura el cumplimiento de las leyes y disposiciones vigentes relacionadas con la seguridad y salud en el

lugar de trabajo, manteniendo procedimientos que preserven estas materias, estableciendo y evaluando los riesgos permanentemente y promoviendo la eliminación de peligros potenciales para la seguridad, la salud y bienestar físico de nuestro personal.

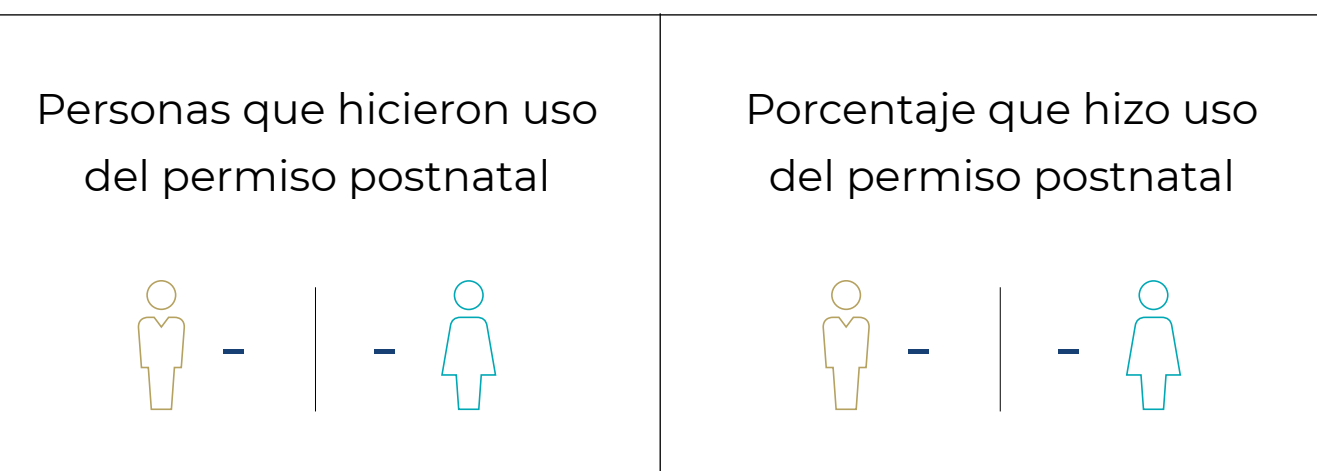
En línea con lo establecido por el Código de Ética y Buenas Prácticas en lo relativo a seguridad laboral, durante el año 2023 se actualizó la matriz de riesgo de la sociedad, labor que se desarrolló en conjunto con la Asociación Chilena de Seguridad (ACHS), por funciones y cargos, con el fin de detectar y prevenir accidentes laborales.

Durante el año 2023, no se registraron accidentes, fatalidades ni enfermedades profesionales en nuestra organización, lo que resultó en cero días perdidos relacionados con incidentes. Invercap aspira a mantener estos indicadores en forma continua, reafirmando su compromiso de gestionar proactivamente para lograr este objetivo en los años venideros.

Permiso postnatal

En cuanto a permisos de maternidad, pre y post natal, Invercap se rige por lo señalado en las leyes vigentes. Sin embargo, nuestros colaboradores cuentan con el beneficio adicional, tanto madres como padres, de reintegrarse con flexibilidad horaria hasta por dos meses.

USO DEL PERMISO DE POSTNATAL EN INVERCAP



Capacitaciones y Beneficios

Durante el primer semestre 2023 se capacitó al Jefe de Contabilidad y Finanzas en materias ASG, a través de un taller dictado por Governart, en asociación con la Bolsa de Comercio de Santiago, y con el apoyo de Acción Empresa y Value Reporting Foundation (VRF). Esta capacitación significó un desembolso de 30 unidades de fomento y representó a un 25% de la dotación.

Contenidos abordados

- Las mejores prácticas internacionales de reporte de contenidos financieros y extra financieros.
- Herramientas indispensables a partir de un conocimiento actualizado de la NCG 461 de la Comisión para el Mercado Financiero (CMF).

La organización mantiene una política de igualdad en cuanto a beneficios para todos sus colaboradores, sin importar su cargo o

tipo de contrato. Se brindan diversos beneficios diseñados para mejorar la calidad de vida de cada miembro del equipo, tales como un seguro complementario de salud y vida, aguinaldos en septiembre y diciembre, asignación de matrículas, asignación por defunción, becas para hijos de trabajadores (disponibles de marzo a diciembre) y el beneficio de sala cuna.

independencia y anteponiendo los intereses de Invercap. Esto implica no asumir ningún tipo de compromiso o parcialidad con respecto a un proveedor.

I PROVEEDORES

Gestión de proveedores

De acuerdo con nuestras normas de buen gobierno corporativo la relación con los proveedores debe mantenerse bajo una estricta

Los procesos de selección y contratación de proveedores en Invercap siempre deben basarse en criterios técnicos, profesionales, éticos, y deben ser conducidos considerando factores de competencia, precio y calidad.

Conceptos	Nacionales				Internacionales			
	Menores a 30 días	Entre 31 y 60 días	Más de 60 días	Total	Menores a 30 días	Entre 31 y 60 días	Más de 60 días	Total
Nº facturas pagadas	337	18	13	368	-	-	-	-
Monto total (US\$ millones)	853	17	1	871	-	-	-	-
Monto total intereses por mora en pago de facturas	-	-	-	0	-	-	-	-
Nº de proveedores	55	10	3	68	-	-	-	-
Nº de acuerdos inscritos	-	-	-	-	-	-	-	-

Pago oportuno a proveedores

Invercap cuenta con una Política de Pago a sus Proveedores en la cual se establecen los lineamientos generales que aplicarán para el registro de los documentos recibidos de proveedores y su posterior pago.

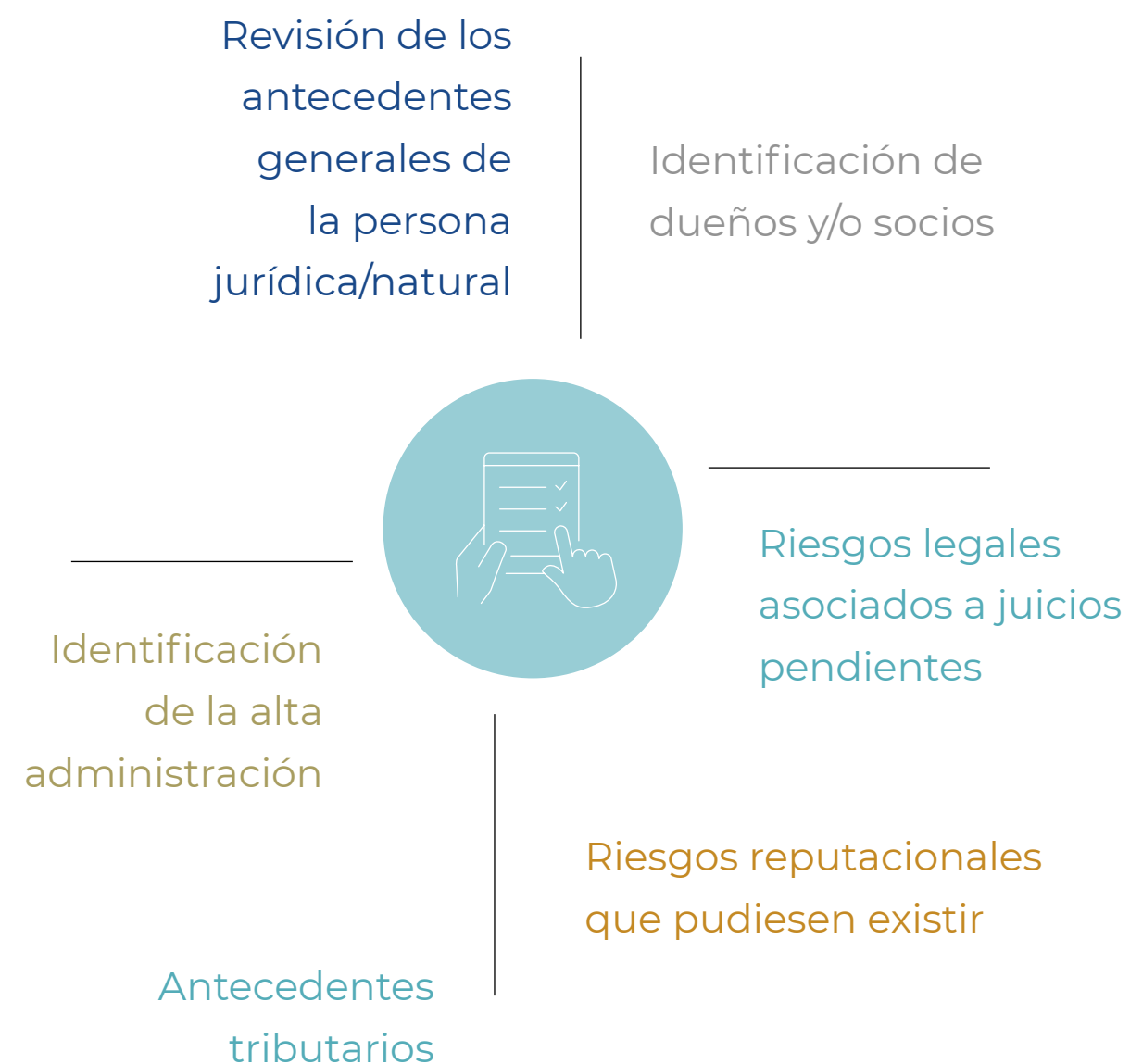
La Sociedad mantiene como objetivo el pago a sus proveedores en menos de 30 días.

Debida diligencia de proveedores

La Sociedad cuenta con una Política de Contratación de Servicios y un Protocolo de Debida Diligencia, documentos que tienen como objetivo establecer los lineamientos de contratación respecto de las personas naturales y jurídicas que presten servicios a Invercap y del conocimiento previo que se debe tener de proveedores, prestadores de servicios y otros que mantienen una relación comercial con la Compañía.

Evaluación de proveedores

El proceso de evaluación de los proveedores es realizado por la empresa consultora especializada en gestión del riesgo de cumplimiento EticActiva e incluye los siguientes aspectos:



Asimismo, se considera cualquier otra información que pueda ser relevante y permita conocer con mayor detalle a los proveedores, prestadores de servicios y otros que prestan servicios a Invercap.

Proveedores evaluados en 2023

Todos los proveedores nuevos que ingresaron a Invercap fueron evaluados y se procedió con el proceso de actualización de proveedores antiguos que se encontraban vigentes.

Al cierre de 2023 se logró evaluar al 100% de nuevos proveedores activados mediante revisión de debida diligencia.



05

Capítulo

Acerca de CAP

• Perfil de CAP	Pag. 35
• Resultados Grupo CAP 2023	Pag. 36
• Gestión de riesgos	Pag. 41
• Gestión Ambiental	Pag. 41
• Compromiso social	Pag. 42

INVERCAP[®]



I PERFIL DE CAP

El Grupo CAP es uno de los grupos minero industriales más importantes del país, a través de sus operaciones en minería, siderurgia y soluciones en acero. Además, cuenta con actividades en la industria portuaria, servicios de desalinización de agua y transmisión de energía.

Presencia global

El Grupo CAP está presente en Chile, Perú y Argentina, con operaciones mineras e industriales. En términos comerciales, sus productos son distribuidos en múltiples países ubicados en América, Asia y Oceanía.



Minería

Compañía Minera del Pacífico (CMP)


Es el principal productor de minerales de hierro y pellets en la costa americana del Pacífico. Desde sus yacimientos mineros y plantas situados en las regiones de Atacama y Coquimbo, CMP elabora diferentes productos que son exportados y utilizados como materia prima para fabricar acero. El 99% del hierro que exporta Chile es producido por la compañía.



Producción de Acero

Compañía Siderúrgica Huachipato (CSH)

Es la única compañía integrada de acero del país. Elabora productos largos de acero a partir de hierro, carbón y caliza, garantizando alta pureza y calidad, para abastecer a empresas que los reprocessan y entregan a la minería, la industria metalmeccánica y la construcción.



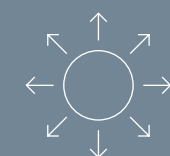
Soluciones en acero

Grupo Cintac

Grupo Cintac es un grupo de empresas que participa en los mercados de Chile y Perú, entregando soluciones en los sectores de construcción modular para la minería, agrícola, energía y construcción habitacional.

Tubos Argentinos S.A. (TASA)

Empresa argentina focalizada en la producción de sistemas constructivos y soluciones integrales mediante la transformación del acero, acompañado de servicios logísticos e innovación.




Infraestructura


CAP Infraestructura

Esta unidad de negocios tiene por objetivo impulsar y desarrollar iniciativas que agreguen valor mediante el desarrollo de ventajas competitivas que hagan de estas empresas la mejor alternativa para ofrecer servicios a las unidades de negocios minero y siderúrgico de CAP y de otros clientes potenciales ubicados en las zonas de operación.


Distinciones y Premios




El reconocido índice global Dow Jones Sustainability Index (DJSI) ubicó a Grupo CAP entre las tres compañías más sostenibles del mundo en el rubro Steel en 2023.




Puerto Las Losas recibió el premio Tucapel González García 2023 a la Gestión de Seguridad y Salud en el Trabajo otorgado por la Superintendencia de Seguridad Social.




Grupo Cintac ganador del Reto de Vivienda Industrializada de la CChC, con su desarrollo de vivienda social DS49 para pequeños condominios.




Compañía Siderúrgica Huachipato (CSH) obtuvo sello Huella Chile del Ministerio del Medio Ambiente, que acredita la legitimidad del cálculo de la huella de carbono de la compañía.



El segundo trimestre de 2023, CMP fue una vez más reconocida como una de las empresas mejores pagadoras a nivel nacional, con un 96% en el ranking.



Grupo Cintac obtuvo 2º lugar en ranking Most Innovative Companies para la categoría industrial, logrando subir dos posiciones respecto a 2022 y obtención del 4º lugar en la categoría holding.



CSH recibió reconocimiento de mutual colaboradora IST por su destacada Gestión De Riesgos.

I RESULTADOS GRUPO CAP 2023

Resultados

Durante 2023, en el Grupo CAP se dieron importantes pasos para poner en práctica y alinearse en torno a su estrategia de crecimiento sostenible que apunta hacia la transición energética y la descarbonización, con el propósito de crear bienestar y progreso compartido. Grupo CAP reportó los siguientes resultados al cierre del ejercicio:

Utilidad neta consolidada
MUS\$ -6.987

Ingresos consolidados
MUS\$ 2.964.899

EBITDA consolidado
MUS\$ 841.756


Ganancia Bruta
MUS\$ 691.391

Resultados en minería

Durante el ejercicio 2023, CMP logró volúmenes históricos de actividad. Concretamente, los despachos alcanzaron 17.015.000 toneladas métricas, y el volumen de producción ascendió a 16.829.000 toneladas métricas. De esta manera, los ingresos consolidados del año fueron de US\$ 1.896 millones. El monto invertido en 2023 fue de US\$ 297,8 millones.

Todo esto permitió a la empresa cerrar el año 2023 con un EBITDA consolidado de US\$ 906,6 millones, y una utilidad neta de US\$ 400,4 millones.

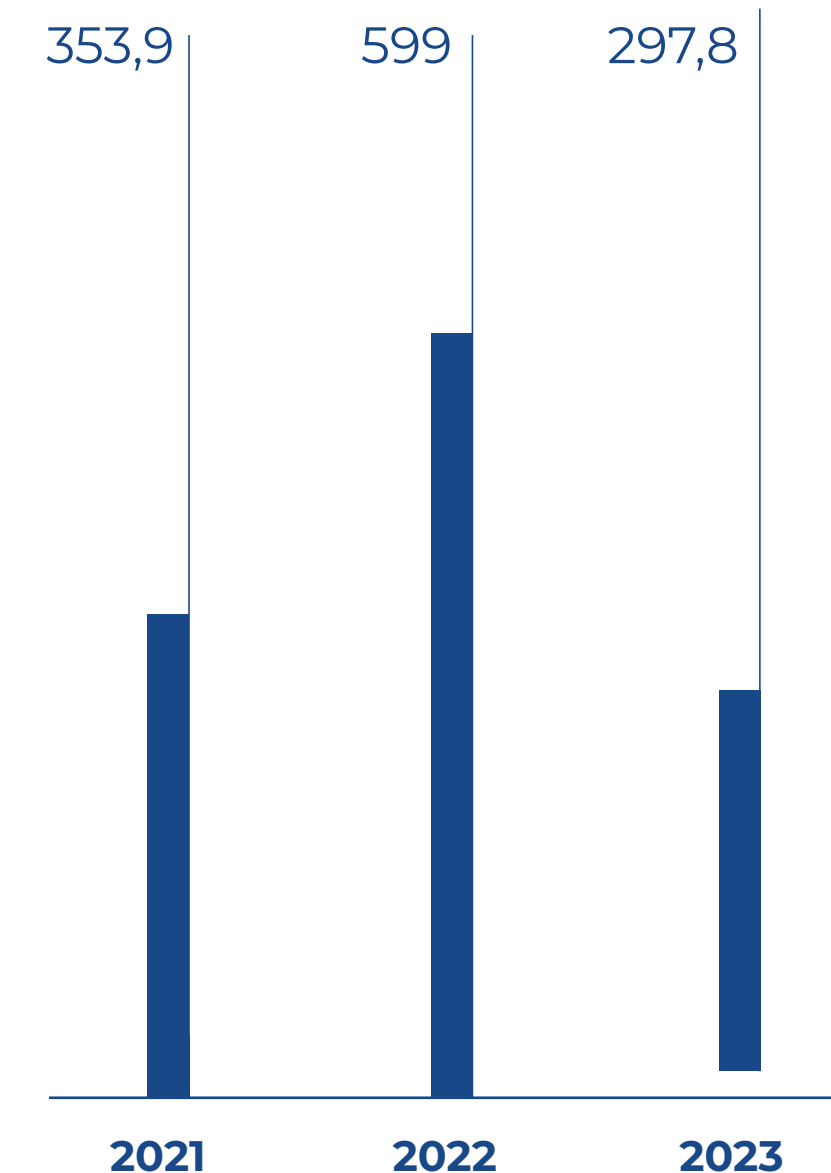
Despachos totales mineral hierro
(miles de toneladas)



Producción total mineral hierro
(miles de toneladas)



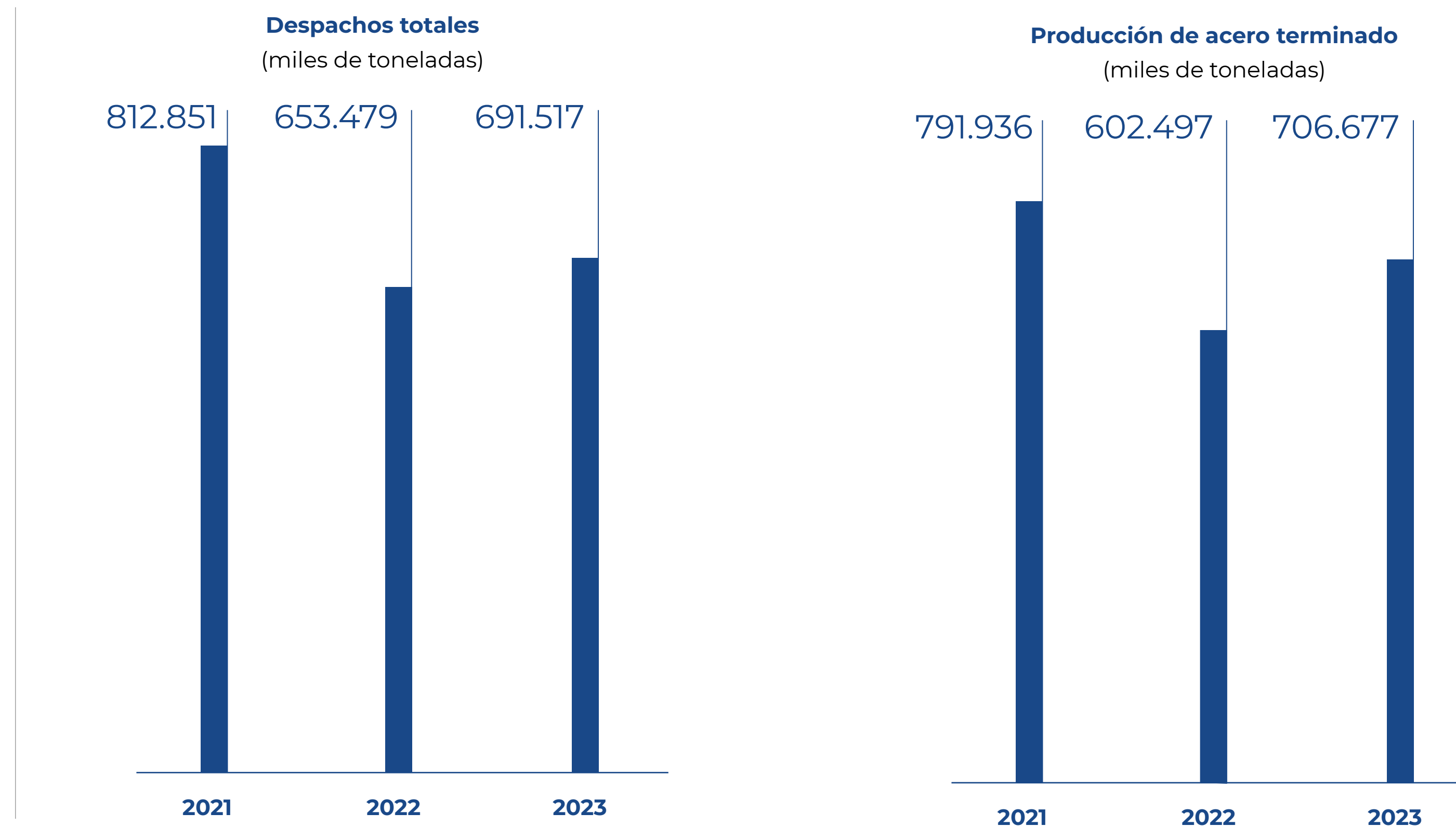
Inversión
(US\$ miles)



Resultados en producción de acero

El escenario 2023 para CSH fue muy desafiante en términos de demanda. El escaso crecimiento sumado a la incertidumbre económica y política, ayudaron a profundizar las caídas en los mercados observadas desde el periodo 2022. Adicionalmente, el impacto de la competencia de aceros importados a precios más bajos ha afectado gravemente la rentabilidad de la industria. Concretamente, los despachos totales fueron de 691.517 toneladas métricas, y la producción de acero terminado fue de 706.677 toneladas métricas.

De esta manera, los ingresos consolidados fueron de US\$ 593 millones, y la entidad registró una pérdida neta de US\$ -386 millones.

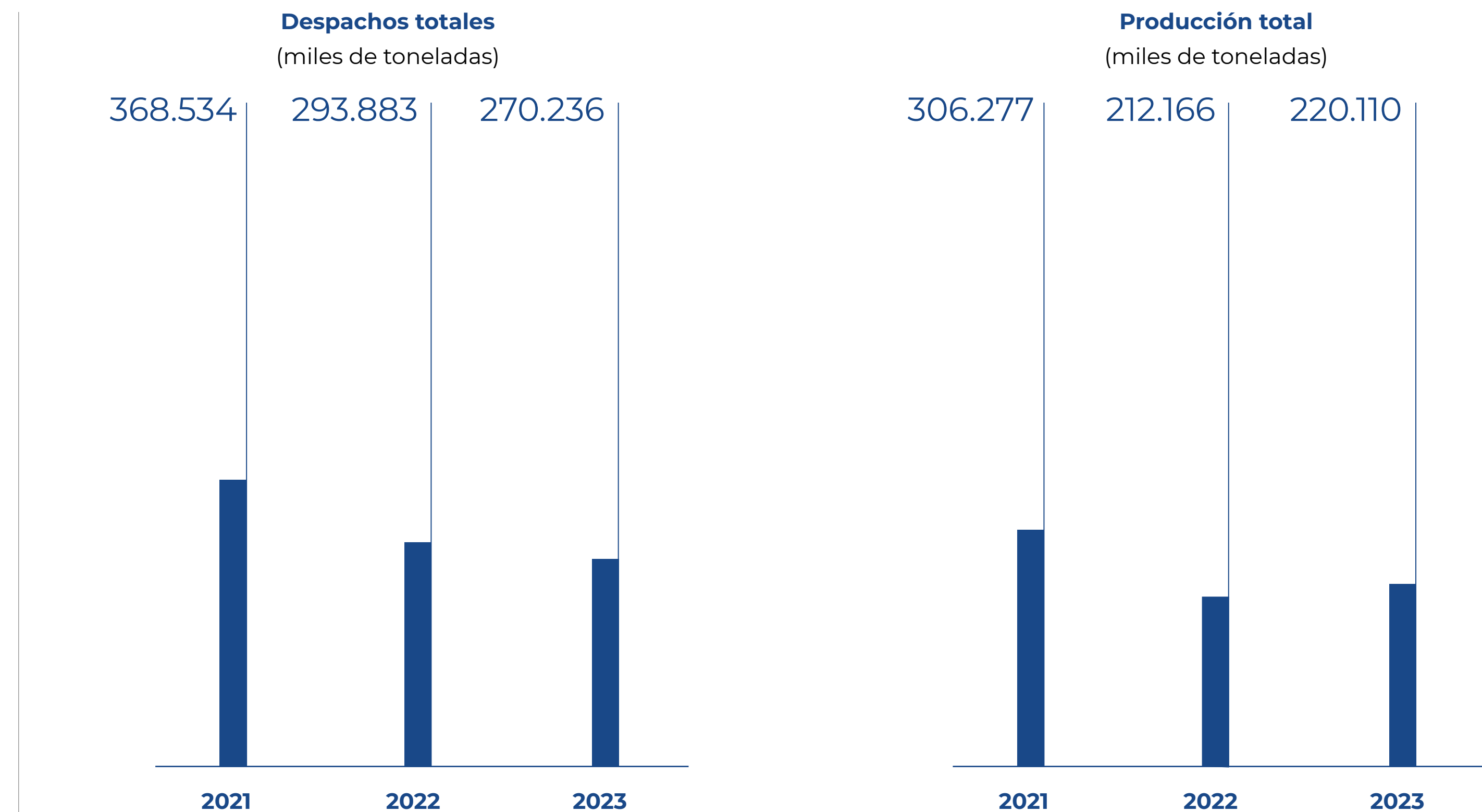


Resultados en soluciones en acero: Grupo Cintac y TASA

En términos de volúmen, las principales filiales del grupo CINTAC registraron una caída en tonelaje, que se debe principalmente a la desaceleración de la actividad económica en Chile y Perú y a la falta de precios competitivos, producto de la caída del precio del acero. Por otro lado, TASA logró mantener los buenos resultados de años anteriores. De esta forma, los despachos totales del segmento ascendieron a 270.236 toneladas, y los ingresos consolidados del ejercicio fueron US\$ 522 millones.

Las inversiones materializadas en el ejercicio fueron de US\$ 16,7 millones en Grupo Cintac, y de US\$ 1,7 millones en TASA; totalizando US\$ 18,4 millones para el segmento.

Esto permitió que, a pesar de ser un año complejo desde el punto de vista de la industria de la construcción, obtuviera mejores resultados finales que en el ejercicio 2022. Por su parte, el mercado argentino donde opera TASA se desarrolló en un contexto de escasez de productos, tendencia que permitió tener importantes márgenes. De esta manera, el EBITDA consolidado de este segmento fue US\$ 43,5 millones, y la utilidad neta fue de US\$ -30,5 millones.




Resultados en infraestructura

Aguas CAP logró mantener durante el año la continuidad operacional, cumpliendo con los indicadores de disponibilidad definidos para la operación, y logrando desalinizar 7,9 millones de m³ de agua. TECNOCAP enfrentó un déficit debido al atraso en concretar que una parte de la línea de transmisión fuera zonal; sin embargo, a pesar de esto logró un total de transmisión eléctrica de 253 GWh. Puerto Las Losas registró un año en torno a un 30% más bajo en volúmenes, tanto de cargas spot (proyectos) como de clientes actuales.

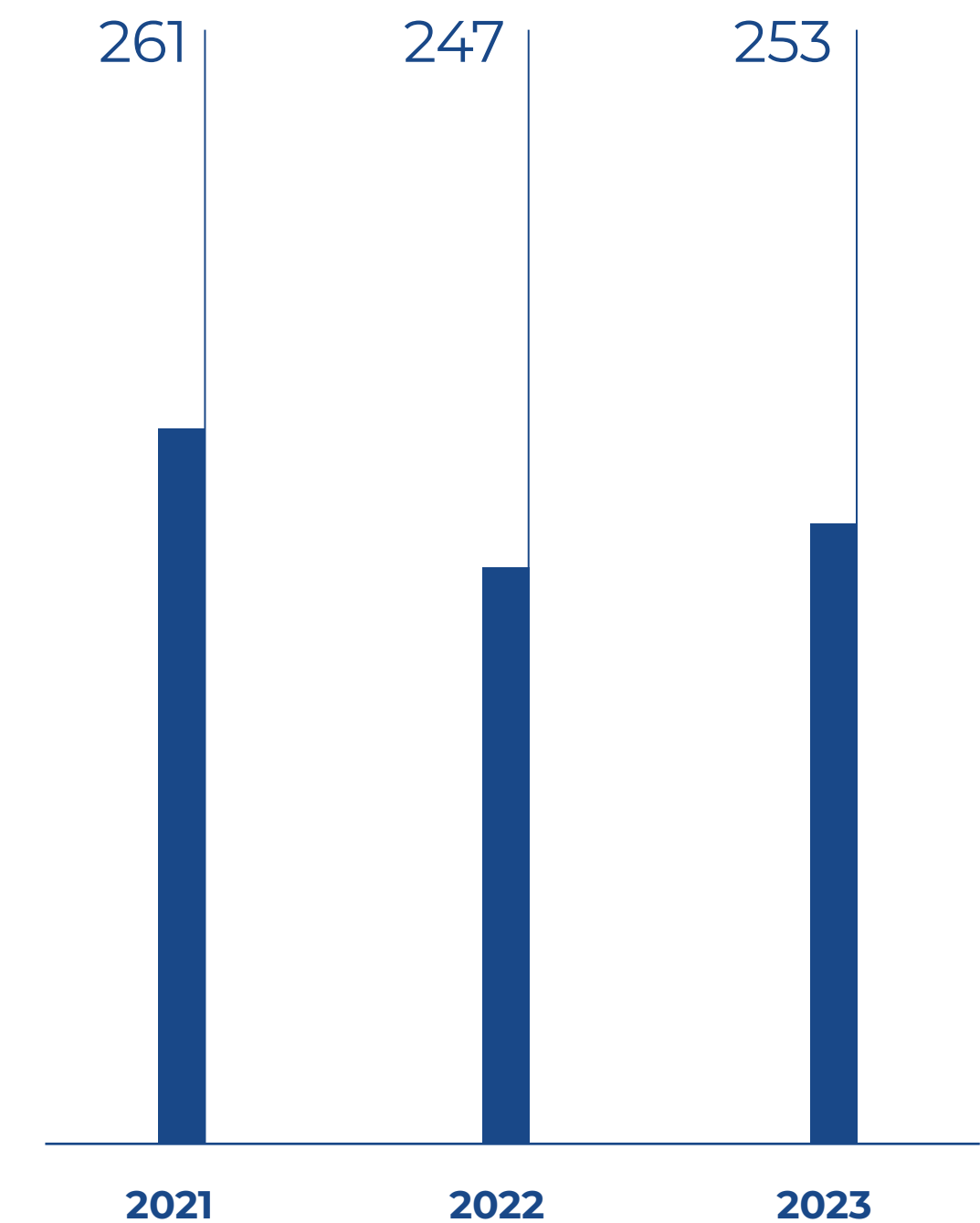
Las principales inversiones del período fueron los estudios de prefactibilidad para ampliación de la planta desalinizadora de Aguas CAP, y los estudios de ingeniería de 2 parques solares con capacidad de 200 MW cada uno que está desarrollando TECNOCAP.

En términos financieros, se registraron US\$ 106,9 millones de ingresos consolidados, y una utilidad neta de US\$ 21,7 millones.

Agua desalinizada
(millones de m³)



Transmisión eléctrica
(GWh)



I GESTIÓN DE RIESGOS

El Grupo CAP, cuenta con una Política Corporativa de Gestión de Riesgos, que a su vez es parte del Marco Corporativo de Gestión de Riesgos.



Otorga los principales lineamientos sobre metodologías, roles y responsabilidades para la gestión de riesgos en cada una de las empresas.

Define las dimensiones de riesgo que las empresas del grupo toman como base para levantar sus propios riesgos estratégicos, definir controles y planes de acción.

I GESTIÓN AMBIENTAL

En línea con la estrategia corporativa de crecimiento sostenible, Grupo CAP reconoce su responsabilidad con el medio ambiente. Para ello, cuenta con una Política Ambiental que establece los principios y compromisos en relación con el medio ambiente que guían sus operaciones, proyectos y decisiones de inversión.

Principales hitos e inversiones en la reducción de emisiones

CSH

Proyecto “Tope sin campana”

Permite una mejora significativa en la distribución de las “capas” de carga en el horno, con impactos en la estabilidad y eficiencia del proceso. Lo anterior disminuye el consumo de coque y aumenta marginalmente la producción.

Gestión energética en procesos siderúrgicos

Reutilización de los gases que se generan como subproductos del proceso productivo del acero y la energía eléctrica que suministra Engie, elaborada a partir de fuentes 100% renovables. Esto permite maximizar el uso de combustibles internos para reducir el consumo de externo.

Nueva Planta de Oxígeno N°4

Este año, la planta que disminuye el consumo de energía eléctrica para la producción del oxígeno requerido en el proceso

siderúrgico, entró en régimen de operación, mejorando su desempeño energético.

CMP

Piloto de transformación energética

Durante 2023 se llevó a cabo la implementación de las obras físicas para la conversión de dos camiones de extracción minera (CAEX) de 220 toneladas que operarán con un sistema dual fuel que funcionará mayoritariamente a gas natural.

Iniciativas de electromovilidad

Consolidación de la operación de Palas Eléctricas en Mina Los Colorados, proyecto que implica la disminución de unas 10.000 tCO₂eq (toneladas de dióxido de carbono equivalente) al año. Además, concretó su iniciativa de electromovilidad, en la cual migró de buses de transporte de personal que consumían combustible a buses eléctricos, evitando 3.343 toneladas de emisiones de CO₂ anuales directas.

Descarbonización de Planta de Pellets

CMP continuó su compromiso de la ruta de descarbonización y durante 2023 ejecutó la etapa Análisis de Alternativas del proyecto, donde se revisaron las diferentes opciones disponibles: Hidrógeno, Electricidad, Amoníaco Verde, IFO, Diesel, GN y GL. La alternativa seleccionada por la compañía es la utilización de GN (gas natural) a partir de 2026.

I COMPROMISO SOCIAL

El Grupo CAP es un actor clave en la promoción del desarrollo económico y social de las comunidades donde realiza sus operaciones.

Empleo local

- Más del 90% de los colaboradores de CMP y CSH son residentes locales, lo que refuerza los lazos históricos que han mantenido con la comunidad.
- Un 48% de las nuevas contrataciones del Grupo CINTAC vive en la misma región donde trabaja.

Desarrollo de proveedores locales

- CMP alcanzó este año un 40% de uso de recursos locales en sus actividades, básicamente compras de bienes y servicios a proveedores de las comunidades aledañas. Esa cifra es muy superior al promedio de la industria minera.

- Un total de 409 proveedores locales -todos de la Región del Biobío- contrataron con CSH en 2023, cerca de un 30% del total de los contratos asignados.

- US\$95 millones fue el gasto en proveedores locales durante 2023 en Huachipato.

Inversión social

Desarrollo de la pesca artesanal

CMP firmó un acuerdo de colaboración con 30 sindicatos y cooperativas de pescadores artesanales, buzos mariscadores, recolectores de orilla, tripulantes cerqueros, patrones de embarcación y participantes de actividades conexas, para promover el crecimiento del sector pesquero artesanal. El acuerdo considera una inversión total de US\$4,9 millones.

Prácticas profesionales para 133 estudiantes

El tradicional proceso de CMP benefició en 2023 a 89 estudiantes de liceos técnicos profesionales y 44 universitarios del país, quienes comenzaron a realizar su práctica en las operaciones que posee CMP en sus diversos valles, Copiapó, Huasco y Elqui.

Refuerzo a la cooperación público-privada

CSH articuló durante 2023 apoyos en diversas actividades y programas de las siguientes reparticiones públicas a escala local en

Talcahuano: SENDA, OPD Mejor Niñez, OMIL Talcahuano, Oficina de Emprendimiento Municipal, SENAPRED, CONAF, Carabineros, Bomberos, Dirección de Seguridad Pública Municipal, Dirección de Desarrollo Comunitario Municipal y Dirección de Medio Ambiente Municipal.

Fomento de la lectoescritura

Grupo CAP, en alianza con Fundaciones Rasmuss, continuaron apoyando la educación inicial a nivel nacional. Un importante hito en este sentido fue la alianza concretada en 2023 que permitirá que todos los establecimientos educativos del país puedan trabajar con AlfadecaTV, la versión televisiva del programa de enseñanza de la lectoescritura Alfadeca. De esta manera, estos contenidos serán parte del Kit de Apoyo Pedagógico que entrega el Mineduc a todos los establecimientos educativos del país para revertir el rezago lector, como parte del Plan de Reactivación Educativa.

Cuidado de la salud mental

A través del programa Sana Mente, Grupo CAP y Fundaciones Rasmuss, continuaron durante el año 2023 con su aporte a la salud mental de las personas y sus trabajadores. Durante el año se registraron hitos importantes, como extender aún más el alcance del programa, mediante una alianza para exhibir los contenidos en los Cesfam de todo el país.



06

Capítulo

DECLARACIÓN DE RESPONSABILIDAD

INVERCAP[®]



I DECLARACIÓN DE RESPONSABILIDAD

En conformidad con la Norma de Carácter General N°461 de la Comisión para el Mercado Financiero “CMF”, la presente Memoria Integrada fue suscrita por la unanimidad de los Directores de la Compañía, y por el Gerente General, los cuales declaran que es efectiva toda la información que en ella se incorpora.

Stefan Jochum

Presidente

RUT 24.361.725-1

Roberto de Andraca Adriasola

Vicepresidente

RUT 7.040.854-6

Jorge Salvatierra Pacheco

Director

RUT 6.557.615-5

Josefina Montenegro Araneda

Directora

RUT 10.780.138-3

Pablo Mir Balmaceda

Director

RUT 6.374.989-3

Juan Enrique Rassmuss Raier

Director

RUT 7.410.905-5

Gisela Escobar Koch

Directora

RUT 10.805.832-3

Stefan Franken Osorio

Gerente General


RUT 13.028.236-9



07

Anexos

Indice NCG461	Pag. 46
Indice SASB	Pag. 48
Hechos Esenciales	Pag. 50
Informe Anual Comité de Directores	Pag. 54



Índice NCG461

SECCIÓN	INDICADOR	PÁGINA
2. Perfil de la Entidad		
2.1	Misión, visión, propósito y valores.	6
2.2	Información histórica	9
2.3.1	Situación de control	17
2.3.2	Cambios importantes en la propiedad o control	17
2.3.3	Identificación de socios o accionistas mayoritarios	17
2.3.4	Acciones, sus características y derechos	19
2.3.5	Otros Valores	19
3. Gobierno Corporativo		
3.1	Marco de gobernanza	12
3.2	Directorio	12
3.3	Comités del Directorio	27
3.4	Ejecutivos principales	29
3.5	Adherencia a códigos nacionales o internacionales	n.a.
3.6	Gestión de riesgos	41

SECCIÓN	INDICADOR	PÁGINA
3.7	Relación con los grupos de interés y el público en general	42
4. Estrategia		
4.1	Horizontes de tiempo	6
4.2	Objetivos estratégicos	6
4.3	Planes de inversión	n.a.
5. Personas		
5.1.1	Número de personas por sexo	29
5.1.2	Número de personas por nacionalidad	29
5.1.3	Número de personas por rango de edad	30
5.1.4	Antigüedad laboral	30
5.1.5	Número de personas con discapacidad	31
5.2	Formalidad laboral	30
5.3	Adaptabilidad laboral	30

SECCIÓN	INDICADOR	PÁGINA
5.4.1	Política de equidad	n.a.
5.4.2	Brecha salarial	27
5.5	Acoso laboral y sexual	31
5.6	Seguridad laboral	31
5.7	Permiso postnatal	31
5.8	Capacitación y beneficios	32
5.9	Política de subcontratación	n.a.
6. Modelo de negocios		
6.1	Sector industrial	n.a.
6.2	Negocios	35
6.3	Grupos de interés	n.a.
6.4	Propiedades e instalaciones	35
6.5.1	Subsidiarias y asociadas	59
6.5.2	Inversión en otras sociedades	n.a.
7. Gestión de proveedores		
7.1	Pago a proveedores	33
7.2	Evaluación de proveedores	33

SECCIÓN	INDICADOR	PÁGINA
8. Indicadores		
8.1.1	Incumplimientos regulatorios referidos a los derechos de sus clientes	n.a.
8.1.2	Incumplimientos regulatorios referidos a los derechos de sus trabajadores	31
8.1.3	Programas de cumplimiento u obligaciones ambientales, sanciones	n.a.
8.1.4	Incumplimientos regulatorios que puedan afectar la libre competencia	n.a.
8.1.5	Incumplimientos regulatorios a la Ley N°20.393 (responsabilidad penal de las personas jurídicas)	31
8.2 SASB		
8.2	Métricas en materia de sostenibilidad que resultan materiales para la entidad de acuerdo con su sector industrial	48
9. Hechos relevantes o esenciales		50
10. Comentarios de accionistas y del comité de directores		29
11. Informes financieros		57

n.a. = no aplica el indicador a las actividades o naturaleza de Invercap.

Índice SASB

FN-AC-270a.1: Información transparente y asesoramiento justo para los clientes

Ítem	Investigaciones relacionadas con inversiones	Quejas iniciadas por consumidores	Litigios civiles privados	Otros procedimientos regulatorios
Número de empleados que han presentado	-	-	-	-
Porcentaje de empleados que han presentado	-	-	-	-

FN-AC-270a.2

Ítem	2023
Cantidad total de pérdidas monetarias como resultado de procesos legales asociados con la comercialización y comunicación de información relacionada con productos financieros a clientes nuevos y recurrentes.	\$0

FN-AC-270a.3

Descripción del enfoque para informar a los clientes sobre sus productos y servicios, incluyendo el foco en la transparencia del contenido, el método de comunicación, la frecuencia de la comunicación y la responsabilidad de la comunicación.	Dado que Invercap se trata de una sociedad de inversiones, no cuenta con productos o servicios sobre los que informar.
--	--

FN-AC-410a.1: Cantidad de activos bajo gestión, por clase de activo, que emplean la integración de temas ambientales, sociales y de gobierno (ESG), la inversión con temática de sostenibilidad y el filtro utilizado (screening)

Ítem	2023
Compañía (Porcentaje de participación)	CAP S.A. El 43,313% de la participación en CAP representa el 100% de los activos bajo gestión de la compañía.
Temática de sostenibilidad	Estrategia de largo plazo del Grupo CAP
Filtro utilizado (screening)	Selección de solo las mejores inversiones dentro de una clase específica. Por ejemplo, una empresa puede decidir invertir solo en las mejores empresas dentro de una industria específica, según ciertos criterios de rendimiento.

FN-AC-410a.2: Descripción del enfoque hacia la incorporación de factores ambientales, sociales y de gobierno (ESG) en los procesos y estrategias de gestión de inversiones y patrimonio

La decisión de Invercap para mantener y aumentar la participación en CAP ha tenido en cuenta la estrategia de crecimiento sostenible de la compañía, lo que da la tranquilidad de ser una inversión a largo plazo.

FN-AC-410a.3: Descripción de las políticas y procedimientos de votación por poder (proxy voting) y participación en las inversiones

Invercap nombra directores en CAP, por lo que Invercap ejerce su control sobre CAP mediante el nombramiento de directores y la participación en las respectivas juntas de accionistas.

FN-AC-410b.1/b.2/b.3: Desglose detallado de las emisiones brutas absolutas financiadas

Ítem	Emisiones brutas absolutas financiadas (TCO ₂ e)	Cantidad total de activos bajo gestión (Millones de CLP)	Porcentaje del total de activos bajo gestión
Alcance 1	1.829.458		
Alcance 2	484.256	1.012.464	100%
Alcance 3	27.257.372		

FN-AC-410b.4: Descripción de la metodología de cálculo de Huella de Carbono

El Grupo CAP, principal activo de Invercap, calcula su huella de carbono para el periodo del 1 de enero de 2023 al 31 de diciembre de 2023 utilizando el enfoque de consolidación “Control Operacional”. Este enfoque abarca emisiones directas e indirectas relacionadas con las operaciones bajo el control operativo del grupo. El perímetro geográfico considerado incluye Argentina, Chile y Perú, mientras que el estándar utilizado es el WRI/WBCSD GHG Protocol, un marco internacionalmente reconocido para la medición y gestión de emisiones de gases de efecto invernadero.

FN-AC-510a.1: Ética empresarial

Ítem	2023
Total de pérdidas monetarias como resultado de procedimientos legales asociados con fraude, negociación con información privilegiada, prácticas antimonopolio, comportamiento anticompetitivo, manipulación de mercado, mala praxis u otras leyes o regulaciones relacionadas con la industria financiera.	\$0

Código SASB	Contenido	Página
FN-AC-330a.1	Porcentaje de representación de géneros y grupos raciales/étnicos	29
FN-AC-270a.3	Descripción del enfoque para informar a los clientes sobre los productos y servicios	No aplica.
FN-AC-550a.1	Porcentaje de activos de fondo de composición abierta gestionados por categoría de clasificación de liquidez	No aplica.
FN-AC-550a.2	Descripción del enfoque para la incorporación de programas de gestión del riesgo de liquidez en la estrategia de la cartera y la gestión del riesgo de rescate	No aplica.
FN-AC-550a.3	Riesgo total frente a las operaciones de financiación de valores	No aplica.
FN-AC-550a.4	Riesgo neto frente a los derivados de crédito suscritos	No aplica.
FN-AC-000.A	Total de activos registrados y total de activos gestionados no registrados	No aplica.
FN-AC-000.B	Total de activos bajo custodia y supervisión	No aplica.

I HECHOS ESENCIALES INVERCAP S.A.

A continuación, se reseñan los hechos relevantes de Invercap S.A. y que a juicio de la Administración, deben estar en conocimiento de los señores accionistas:

07.03.2023

De conformidad a lo establecido en el artículo 9° e inciso 2° del artículo 10° de la Ley N°18.045 sobre Mercado de Valores, y lo previsto en la Sección II de la Norma de Carácter General N°30 de esa Comisión, informo a usted como Hecho Esencial que en sesión de directorio celebrada el 03 de marzo del presente, se acordó citar a Junta Ordinaria de Accionistas para el próximo 11 de abril de 2023, a las 16:00 horas, en el piso menos uno del Edificio ubicado en calle Gertrudis Echeñique N° 220, comuna de Las Condes, Santiago, pudiendo los accionistas asistir de manera remota y simultánea en el marco de lo establecido en la Norma de Carácter General N° 435 y en el Oficio Circular N° 1.141 de la Comisión para el Mercado Financiero.

La información respecto de cómo acreditarse, conectarse y participar en forma remota en la Junta, quedará disponible y se comunicará oportunamente en los avisos de citación a junta y en la página web **www.invercap.cl**.

En la Junta se tratarán los temas que se indican a continuación:

1. Memoria, Estados de Situación Financiera Consolidada de Invercap S.A. y Filiales para el ejercicio 2022, situación de la Sociedad e Informe de los Auditores Externos
2. Política y Distribución de utilidades;
3. Designación de los Auditores Externos;
4. Elección de Directorio;
5. Remuneración del Directorio;
6. Informe anual de gestión del Comité de Directores;
7. Remuneración del Comité de Directores y presupuesto de gastos de dicho comité;
8. Designación del periódico para efectuar las publicaciones sociales y;
9. Otras materias de interés social de competencia de la Junta.

En reunión de Directorio antes citada, se acordó que, de la utilidad líquida distribuible del año 2022, ascendente a US\$ 95.955.054,62, se reparta como dividendo definitivo la suma de US\$ 28.786.516,39.

Asimismo, en la misma reunión de Directorio antes citada, se acordó distribuir un dividendo adicional por US\$ 16.305.925,05 con cargo al ejercicio 2022 lo que, sumado al anterior, significaría repartir la suma total de US\$ 45.092.381,04 equivalentes al 47% de la utilidad líquida distribuible.

Del dividendo total, fueron pagados en agosto de 2022 US\$ 18.341.229,39 como dividendo provisorio N°73 y la cantidad de US\$ 6.874.613,15, pagada en diciembre 2022 como dividendo provisorio N°74, ambos con cargo al ejercicio 2022, quedando un saldo por repartir ascendente a US\$ 19.876.598,90.

De ser aprobado por la Junta, el saldo será pagado mediante el dividendo definitivo N°75, por la suma de US\$0,133 por acción, pagadero a partir del próximo 28 de abril de 2023 en dólares de los Estados Unidos de América o en pesos chilenos, moneda de curso legal, a elección de los accionistas, según el procedimiento que se informará en la respectiva Junta Ordinaria de Accionistas y en los avisos de pago de dividendos.

12.04.2023 Por medio de la presente y de conformidad a lo dispuesto en los artículos 9° y 10° inciso segundo de la Ley N° 18.045 de Mercado de Valores, comunico a ustedes con carácter de “Hecho Esencial” que el día de ayer se celebró la Junta General Ordinaria de Accionistas de la Compañía, en la que se adoptaron los siguientes acuerdos:

1. Se aprobó la Memoria, Balance y demás Estados Financieros terminados el 31 de Diciembre de 2022 y la Situación de la Sociedad y el Informe de los Auditores Externos.

2. Se aprobó como Política de Dividendos de la sociedad repartir anualmente como dividendo el 30% de las utilidades líquidas del ejercicio. Asimismo, respecto del ejercicio 2022 también se acordó, que de la utilidad líquida distribuible del ejercicio 2022 ascendente a la suma de a US\$ 95.955.054,62, se reparta como Dividendo Definitivo la suma de US\$ 28.786.516,39.

Asimismo, se acordó distribuir un dividendo adicional por US\$16.305.925,05 con cargo al ejercicio 2022 lo que, sumado al anterior, significaría repartir la suma total de US\$45.092.381,04 equivalentes al 47% de la utilidad líquida distribuible.

Del dividendo total, fueron pagados en agosto de 2022 US\$ 18.341.229,39 como dividendo provisorio N°73 y la cantidad de US\$ 6.874.613,15, pagada en diciembre 2022 como dividendo provisorio N°74, ambos con cargo al ejercicio 2022, quedando un saldo por repartir ascendente a US\$ 19.876.598,90. Este saldo se cancelaría mediante un dividendo definitivo N°75, por la suma de US\$0,133 por acción, pagadero a partir del próximo 28 de abril.

En la misma reunión se acordó ofrecer a los accionistas la opción de recibir los dividendos en pesos o en dólares de los Estados Unidos de América. La propuesta considera que los dividendos se paguen en dólares de los Estados Unidos de América o en pesos chilenos, moneda de curso legal, a elección de los accionistas, según el procedimiento que se indica a continuación:

i).- Aquellos accionistas que deseen se les efectúe el pago de los dividendos respectivos en dólares lo deberán solicitar por escrito por medio de “Carta instrucción de pago en USD” la que se encuentra a disposición en el sitio web de la Sociedad www.invercap.cl, a más tardar el cuarto día hábil anterior a la fecha del reparto de los respectivos dividendos, y enviarla por medio de correo electrónico a dividendosdcvr@dcv.cl. Estos accionistas recibirán el pago de los dividendos mediante su depósito en la cuenta corriente bancaria en dólares que hubiesen indicado en la comunicación respectiva o, a falta de esa indicación, mediante un cheque en dólares nominativo, a nombre del titular de las acciones, que podrá ser retirado de lunes a jueves entre las 09:00 horas y las 17:00, y los viernes de 9:00 a 16:00 horas en las oficinas del DCV ubicado en Av. Los Conquistadores 1730, piso 24, comuna de Providencia, previa identificación del accionista con su respectiva cédula de identidad. Los accionistas que deseen hacer el cobro a través de representante deberán hacerlo mediante un poder otorgado ante notario. Se entenderá que aquellos accionistas que no solicitaren el pago en dólares en la forma y oportunidad recién señalada han optado irrevocablemente por recibir el pago en pesos; y

ii).- Aquellos accionistas que no hayan solicitado el pago en dólares recibirán el pago según su equivalente en pesos, al tipo de cambio Dólar Observado publicado por el Banco Central en la fecha de cierre del Registro de Accionistas que corresponda para efectos de determinar los accionistas que tendrán derecho a dividendos.

Aquellos accionistas que retiran su cheque o vale vista en forma directa, deberán hacerlo en cualquiera de las sucursales del Banco

BCI, a lo largo de todo el país desde el mismo día fijado para el reparto de dividendos. Esta modalidad se utilizará también para todos aquellos accionistas que no hubieran solicitado expresamente alguna modalidad de pago, también para aquellos accionistas cuya modalidad de pago haya sido recibida con posterioridad al cierre del registro de accionistas y para todos aquellos cuyas cuentas bancarias hayan sido objetadas en un proceso de verificación con el banco. Sin perjuicio de lo anterior, a aquellos accionistas que así lo hubiesen solicitado por escrito, se les depositarán los dividendos en la cuenta corriente bancaria o de ahorro que hubiesen indicado, o bien, se les enviarán por correo a su domicilio, mediante cheque nominativo, todo ello el mismo día fijado para el reparto de dividendos. Los accionistas que deseen hacer el cobro a través de representante deberán hacerlo mediante un poder otorgado ante notario.

Sin embargo, aquellos accionistas que tengan registrada en la sociedad una cuenta corriente bancaria o de ahorro bancaria a su nombre, y sin perjuicio que tenga registrada a esta fecha una modalidad diversa de pago, recibirán en lo sucesivo el pago de los dividendos que corresponda mediante depósito en estas cuentas, salvo que el respectivo accionista manifieste expresamente su voluntad en contrario.

Lo anterior es sin perjuicio de la facultad del Directorio para acordar la distribución de dividendos provisorios, en el entendido que durante el presente ejercicio 2023 se generen utilidades y no existan pérdidas acumuladas.

3. Se aprobó facultar al Directorio para que éste, si así lo estima conveniente, pueda acordar el reparto de dividendos eventuales con cargo a las reservas de utilidades existentes, sin perjuicio de que pueda acordar el reparto de dividendos provisorios según la ley.

4. Se designó como Auditores Externos Independientes a la firma EY para el ejercicio 2023.

5. Se efectuó la renovación total del Directorio, siendo electos como directores de la sociedad los señores:

- Josefina Montenegro Araneda (Independiente)
- Gisela Escobar Koch (Independiente)
- Roberto de Andraca Adriasola
- Juan Enrique Rassmuss Raier
- Stefan Jochum
- Pablo Mir Balmaceda
- Jorge Salvatierra Pacheco

El mandato de los Directores designados durará hasta la elección que corresponda efectuar en la Junta Ordinaria del año 2026, sin perjuicio de procederse a la renovación total anticipada en los casos previstos en los estatutos.

6. Se fijó la Remuneración del Directorio.

7. Se aprobaron la Remuneración y Actividades del Comité de Directores y su presupuesto de gastos a que se refiere el Art. 50 bis de la Ley No. 18.046.

8. Se designó al “Diario Financiero” como el periódico para efectuar las publicaciones de avisos de citación a Juntas de Accionistas, pagos de dividendos, como, asimismo, de cualquier información que deba comunicar la Sociedad.

9. Se informó que no hubo transacciones a que se refiere el Título XVI de la Ley No. 18.046.

Informamos a usted que a la Junta General Ordinaria de Accionistas asistieron 123.836.315 acciones que representan el 82,86% del total de las acciones emitidas de la sociedad.

De conformidad a lo establecido en la normativa vigente, haremos llegar a esta Superintendencia, en el plazo establecido copia del Acta de esta Junta debidamente certificada.

14.04.2023

Por medio de la presente y de conformidad a lo dispuesto en los artículos 9° y 10° inciso segundo de la Ley N° 18.045 de Mercado de Valores y lo señalado en la Norma de Carácter General N° 30, cumpla con informar a ustedes, en carácter de Hecho Esencial que en Junta Ordinaria de Accionistas (la “Junta”) de Invercap S.A. celebrada el 11 de abril de 2023, los accionistas procedieron a elegir los miembros del Directorio. El mandato de los Directores designados durará hasta la elección que corresponde efectuar en la Junta Ordinaria del año 2026, sin perjuicio de proceder a la renovación total anticipada en los casos provistos en los estatutos.

En la elección que tuvo lugar en la Junta resultaron electos como Directores las siguientes personas.

- Josefina Montenegro Araneda (Independiente)
- Gisela Escobar Koch (Independiente)
- Stefan Jochum
- Roberto de Andraca Adriasola
- Juan Enrique Rassmuss Raier
- Pablo Mir Balmaceda
- Jorge Salvatierra Pacheco

Se hace presente que, en sesión de directorio celebrada el 11 de abril de 2023, fueron designados como Presidente del Directorio de la Compañía al señor Stefabn Jochum y como Vicepresidente al señor Robrto de Andraca Adriasola. Asimismo, se informa que, de conformidad al Art. 50 bis de la Ley N° 18.046 sobre Sociedades Anónimas, fueron electos como miembros del Comité de Directores los Directores la señora Josefina Montenegro Araneda (Independiente), la señora Gisela Escobar Koch (Independiente) y el señor Pablo Mir Balmaceda.

21.04.2023

Informamos a ustedes sobre el pago del dividendo definitivo N°75, comunicada a esta Comisión con fecha 12 de abril de 2023, informo que, de acuerdo con el valor del dólar observado publicado el día de hoy, el monto en pesos del dividendo definitivo N°75 será de \$105,28812 por acción.

Según lo acordado por la Junta Ordinaria de Accionistas, celebrada el 11 de abril de 2023, el dividendo definitivo N°75, será pagado en dólares o pesos, a elección de los accionistas, según el procedimiento informado en la referida Junta, en el aviso de prensa respectivo y en los sitios web de la Sociedad (www.invercap.cl) y DCV (www.dcv.cl).

11.12.2023

Por medio de la presente y de conformidad a lo dispuesto en los artículos 9° y 10° inciso segundo de la Ley N° 18.045 de Mercado de Valores y lo señalado en la Norma de Carácter General N° 30, cumpla con informar a ustedes, en carácter de Hecho Esencial, que en sesión extraordinaria de Directorio celebrada el día de hoy y por unanimidad de los asistentes, el Directorio tomó conocimiento y aceptó la renuncia presentada por la señora Bernardita Sepúlveda Díaz, a su cargo de gerente general de la Compañía, la que se hará efectiva a contar del próximo 31 de diciembre de 2023.

En la misma sesión y por unanimidad, el Directorio de la sociedad designó en su reemplazo, en el cargo Gerente General, al señor Stefan Franken Osorio, quien aceptó esta designación y asumirá sus funciones a contar del próximo 1° de enero de 2024.

I INFORME ANUAL COMITÉ DE DIRECTORES

Señores Accionistas de Invercap S.A.: En cumplimiento de las normas aplicables, por medio de este Informe ponemos en conocimiento de Uds. las principales actividades desarrolladas por el Comité de Directores de Invercap S.A. durante el ejercicio 2023, y los gastos en que se incurrieron.

1. Composición del Comité de Directores.

Hasta el 11 de abril de 2023, el Comité de Directores de la Compañía estuvo integrado por su Presidenta la Directora Independiente señora Josefina Montenegro Araneda y el Director señor Pablo Mir Balmaceda.

En sesión de Directorio celebrada el 11 de abril de 2023, con posterioridad a la renovación del Directorio por la Junta Ordinaria de Accionistas celebrada con esa misma fecha, fueron designados sus actuales integrantes, señoras Josefina Montenegro Araneda y Gisela Escobar Koch, y el señor Pablo Mir Balmaceda. En la misma sesión, se eligió Presidenta del Comité a la Directora Independiente señora Josefina Montenegro Araneda. La Gerente General de la Compañía, fue invitada a todas las sesiones del Comité, a las cuales asistió.

2. Sesiones y acuerdos del Comité.

En el curso del ejercicio ya señalado, el Comité sesionó normalmente, manteniendo los procedimientos establecidos en ejercicios anteriores, tanto respecto de informaciones al Directorio, como en dar cuenta de sus acuerdos, sobre los asuntos que más adelante se mencionan.

3. Revisión de Estados Financieros e informes de los auditores externos.

El Comité de Directores realizó el examen de los informes de los auditores externos, del Balance y de los Estados Financieros presentados por la administración de la Sociedad a los accionistas, en forma previa a su presentación a ellos, para su aprobación.

Asimismo, fueron revisados trimestralmente los Estados Consolidados de Situación Financiera de Invercap S.A. y filiales, los correspondientes estados consolidados integrales de resultados, de cambios en el patrimonio, de flujos de efectivo y análisis razonado, y se acordó por unanimidad recomendar su aprobación al Directorio, según las fechas de cada uno de ellos.

Para ello, el Comité de Directores desarrolló su trabajo en estrecha relación y coordinación con la administración de la empresa y con los auditores externos. El Comité revisó y analizó los informes de los auditores externos mencionados, a fin de estudiar el Plan de Auditoría, analizar los estados financieros y sugerencias o recomendaciones de los auditores externos.

El Comité de Directores informó al Directorio de la Compañía en el plazo establecido que, en su opinión, los Estados Consolidados de Situación Financiera de Invercap S.A. y filiales, de cambios en el patrimonio, de flujos de efectivo y análisis razonado al 31 de diciembre de 2023 que se presentaría a los señores accionistas, reflejan razonablemente la situación financiera de la empresa y filiales a esa fecha, por lo que recomendó su aprobación.

4. Examinar los antecedentes relativos a las operaciones a que se refiere el Título XVI de la Ley de Sociedades Anónimas.

Durante el año 2023, no hubo operaciones de esta naturaleza.

5. Examen de sistemas de remuneraciones y planes de compensaciones a gerentes y ejecutivos principales.

El Comité de Directores estudió, analizó y aprobó la remuneración variable de los ejecutivos y trabajadores de la Compañía.

6. Proponer al Directorio los auditores externos que serán sugeridos a la Junta Ordinaria de Accionistas.

En sesión de Comité de Directores de Invercap S.A. celebrada el 15 de marzo de 2024, en consideración a todos los antecedentes y fundamentos presentados el año 2019, los que se mantienen plenamente vigentes, y con el objetivo de dar continuidad al trabajo efectuado por EY en estos últimos 5 años y seguir profundizando los análisis y propuestas de mejoramiento en

materias contables, sumado a la experiencia acumulada por EY desde 2019 a 2023, la independencia de la Firma y el equipo encargado de la auditoría, el Comité acordó por unanimidad proponer al Directorio mantener a EY como auditores externos para el año 2024, y en segundo lugar a Deloitte, a efectos que éste formule igual propuesta a la Junta de Accionistas.

7. Remuneraciones percibidas y gastos incurridos por el Comité de Directores.

Conforme con lo acordado en la Junta Ordinaria de Accionistas de Invercap S.A., cada uno de los miembros del Comité percibió una remuneración bruta de 15 UTM mensuales. Durante el ejercicio, el Comité de Directores de la Sociedad no incurrió en gastos, ni en contrataciones de asesorías externas.

8. Propuestas efectuadas por el Comité al Directorio.

Todas las propuestas efectuadas por el Comité al Directorio fueron aprobadas por el Directorio.

El presente informe es suscrito por la totalidad de los miembros del Comité de Directores de INVERCAP S.A.



Josefina Montenegro Araneda
Presidenta



Gisela Escobar Koch
Directora



Pablo Mir Balmaceda
Director



Informes Financieros

Informe del Auditor Independiente

Estados de Situación Financiera Consolidados

Estados Consolidados de Resultados Integrales

Estados Consolidados de Flujos de Efectivo

Estados de Cambios en el Patrimonio Neto

La versión completa de los Estados Financieros consolidados de Invercap S.A. al 31 de diciembre de 2023 está disponible en los sitios web de la Compañía y de la Comisión para el Mercado Financiero en los siguientes links:

www.invercap.cl

www.cmfchile.cl



INVERCAP[®]



Informe del Auditor Independiente

Señores
Accionistas y directores
INVERCAP S.A.

Opinión

Hemos efectuado una auditoría a los estados financieros consolidados de INVERCAP S.A. y filiales, que comprenden los estados de situación financiera consolidados al 31 de diciembre de 2023 y 2022 y los correspondientes estados consolidados de resultados integrales, de cambios en el patrimonio y de flujos de efectivo por los años terminados en esas fechas y las correspondientes notas a los estados financieros consolidados.

En nuestra opinión, los estados financieros consolidados adjuntos presentan razonablemente, en todos sus aspectos significativos, la situación financiera de INVERCAP S.A. y filiales al 31 de diciembre de 2023 y 2022 y los resultados de sus operaciones y sus flujos de efectivo por los años terminados en esas fechas de acuerdo con Normas Internacionales de Información Financiera.

Base para la opinión

Efectuamos nuestras auditorías de acuerdo con Normas de Auditoría Generalmente Aceptadas en Chile. Nuestras responsabilidades de acuerdo a tales normas se describen, posteriormente, en los párrafos bajo la sección "Responsabilidades del auditor por la auditoría de los estados financieros consolidados" del presente informe. De acuerdo a los requerimientos éticos pertinentes para nuestras auditorías de los estados financieros consolidados se nos requiere ser independientes de INVERCAP S.A. y filiales y cumplir con las demás responsabilidades éticas de acuerdo a tales requerimientos. Consideramos que la evidencia de auditoría que hemos obtenido es suficiente y apropiada para proporcionarnos una base para nuestra opinión de auditoría.

Responsabilidades de la Administración por los estados financieros consolidados

La Administración es responsable por la preparación y presentación razonable de los estados financieros consolidados de acuerdo con Normas Internacionales de Información Financiera. Esta responsabilidad incluye el diseño, implementación y mantención de un control interno pertinente para la preparación y presentación razonable de estados financieros consolidados que estén exentos de representaciones incorrectas significativas, ya sea debido a fraude o error.



Al preparar los estados financieros consolidados, la Administración es requerida que evalúe si existen hechos o circunstancias, que considerados como un todo, originen una duda sustancial acerca de la capacidad de INVERCAP S.A. y filiales para continuar como una empresa en marcha al menos por los doce meses siguientes a partir del final del período sobre el que se informa, sin limitarse a dicho período.

Responsabilidades del auditor por la auditoría de los estados financieros consolidados

Nuestros objetivos son obtener una seguridad razonable de que los estados financieros consolidados, como un todo, están exentos de representaciones incorrectas significativas, debido a fraude o error, y emitir un informe del auditor que incluya nuestra opinión. Una seguridad razonable es un alto, pero no absoluto, nivel de seguridad y, por lo tanto, no garantiza que una auditoría realizada de acuerdo con Normas de Auditoría Generalmente Aceptadas en Chile siempre detectará una representación incorrecta significativa cuando ésta exista. El riesgo de no detectar una representación incorrecta significativa debido a fraude es mayor que el riesgo de no detectar una representación incorrecta significativa debido a un error, ya que el fraude puede involucrar colusión, falsificación, omisiones intencionales, ocultamiento, representaciones inadecuadas o hacer caso omiso de los controles por parte de la Administración. Una representación incorrecta se considera significativa sí, individualmente, o en su sumatoria, éstas podrían influir el juicio que un usuario razonable realiza a base de estos estados financieros consolidados.

Como parte de una auditoría realizada de acuerdo con Normas de Auditoría Generalmente Aceptadas en Chile, nosotros:

- Ejercemos nuestro juicio profesional y mantenemos nuestro escepticismo profesional durante toda la auditoría.
- Identificamos y evaluamos los riesgos de representaciones incorrectas significativas de los estados financieros consolidados, ya sea, debido a fraude o error, diseñamos y realizamos procedimientos de auditoría en respuesta a tales riesgos. Tales procedimientos incluyen el examen, a base de pruebas, de la evidencia con respecto a los montos y revelaciones en los estados financieros consolidados.
- Obtenemos un entendimiento del control interno pertinente para una auditoría con el objeto de diseñar procedimientos de auditoría que sean apropiados en las circunstancias, pero sin el propósito de expresar una opinión sobre la efectividad del control interno de INVERCAP S.A. y filiales. En consecuencia, no expresamos tal tipo de opinión.
- Evaluamos lo apropiado que son las políticas de contabilidad utilizadas y la razonabilidad de las estimaciones contables significativas efectuadas por la Administración, así como evaluamos lo apropiado de la presentación general de los estados financieros consolidados.



- Concluimos si a nuestro juicio existen hechos o circunstancias, que considerados como un todo, originen una duda sustancial acerca de la capacidad de INVERCAP S.A. y filiales para continuar como una empresa en marcha por un período de tiempo razonable.

Se nos requiere comunicar a los responsables del Gobierno Corporativo, entre otros asuntos, la oportunidad y el alcance planificados de la auditoría y los hallazgos significativos de la auditoría, incluyendo, cualquier deficiencia significativa y debilidad importante del control interno que identificamos durante nuestra auditoría.



Luis Camilla C.
EY Audit Ltda.

Santiago, 15 de marzo de 2024

Estados de situación financiera consolidados, clasificados al 31 de diciembre de 2023 y 31 de diciembre de 2022

(cifras en miles de dólares estadounidenses)

ACTIVOS	31.12.2023 MUS\$	31.12.2022 MUS\$
Activos corrientes		
Efectivo y equivalentes al efectivo	503.644	272.291
Otros activos financieros corrientes	82.216	79.353
Otros activos no financieros corrientes	70.062	61.418
Deudores comerciales y otras cuentas por cobrar corrientes	456.411	438.463
Cuentas por cobrar a entidades relacionadas, corrientes	35.867	18.624
Inventarios corrientes	749.601	768.964
Activos por impuestos corrientes, corrientes	124.556	45.235
Activos corrientes Total	2.022.357	1.684.348
Activos no corrientes o grupos de activos para su disposición clasificados como mantenidos para la venta o como mantenidos para distribuir a los propietarios	45	2.448
Activos corrientes totales	2.022.402	1.686.796

ACTIVOS	31.12.2023 MUS\$	31.12.2022 MUS\$
Activos no corrientes		
Otros activos financieros no corrientes	8.804	12.835
Otros activos no financieros no corrientes	70.956	22.124
Cuentas por cobrar no corrientes	27.020	23.021
Cuentas por cobrar a entidades relacionadas, no corrientes	2.951	3.373
Inversiones contabilizadas utilizando el método de la participación	929	912
Activos intangibles distintos de la plusvalía	1.369.069	1.412.693
Propiedades, planta y equipo	4.085.501	3.987.316
Propiedad de inversión	57.651	60.716
Activos por derecho de uso	92.068	94.519
Activos por impuestos corrientes, no corrientes	7.904	11.537
Activos por impuestos diferidos	46.182	49.172
Total de activos no corrientes	5.769.035	5.678.218
TOTAL DE ACTIVOS	7.791.437	7.365.014

Estados de situación financiera consolidados, clasificados al 31 de diciembre de 2023 y 31 de diciembre de 2022

(cifras en miles de dólares estadounidenses)

PATRIMONIO Y PASIVOS	31.12.2023 MUS\$	31.12.2022 MUS\$
Pasivos corrientes		
Otros pasivos financieros corrientes	566.572	452.460
Pasivos por arrendamientos corrientes	17.754	15.535
Cuentas por pagar comerciales y otras cuentas por pagar	623.210	714.352
Cuentas por pagar a entidades relacionadas, corrientes	124.566	209.052
Otras provisiones a corto plazo	19.085	28.453
Pasivos por impuestos corrientes, corrientes	13.679	8.016
Provisiones corrientes por beneficios a los empleados	35.517	32.771
Otros pasivos no financieros corrientes	11.124	13.349
Activos corrientes totales	1.411.507	1.473.988
Pasivos incluidos en grupos de activos para su disposición clasificados como mantenidos para la venta	375	3.652
Pasivos corrientes totales	1.411.882	1.477.640

PATRIMONIO Y PASIVOS	31.12.2023 MUS\$	31.12.2022 MUS\$
Pasivos no corrientes		
Otros pasivos financieros no corrientes	1.107.498	595.827
Pasivos por arrendamientos no corrientes	51.630	55.800
Cuentas por pagar a entidades relacionadas, no corrientes	10.081	9.546
Otras provisiones a largo plazo	279.186	267.327
Pasivo por impuestos diferidos	650.029	629.501
Provisiones no corrientes por beneficios a los empleados	80.904	75.688
Otros pasivos no financieros no corrientes	9.613	9.118
Total de pasivos no corrientes	2.188.941	1.642.807
Total de pasivos	3.600.823	3.120.447
Patrimonio		
Capital emitido	114.112	114.112
Ganancias (pérdidas) acumuladas	1.037.179	1.063.839
Otras reservas	(21.501)	(19.703)
Patrimonio atribuible a los propietarios de la controladora	1.129.790	1.158.248
Participaciones no controladoras	3.060.824	3.086.319
Patrimonio total	4.190.614	4.244.567
TOTAL PATRIMONIO Y PASIVOS	7.791.437	7.365.014

Estados de resultados integrales consolidados, por función por los años terminados al 31 de diciembre de 2023 y 2022

(cifras en miles de dólares estadounidenses)

ESTADO DE RESULTADOS	01.01.2023 31.12.2023 MUS\$	01.01.2022 31.12.2022 MUS\$
Ganancia (pérdida)		
Ingresos de actividades ordinarias	2.964.745	3.005.951
Costo de ventas	(2.291.328)	(2.261.324)
Ganancia bruta	673.417	744.627
Otros ingresos	16.576	29.353
Costos de distribución	(22.079)	(25.884)
Gastos de administración	(150.722)	(125.190)
Otros gastos, por función	(188.628)	(68.067)
Otras ganancias (pérdidas)	(3.953)	1.513
Ganancias (pérdidas) de actividades operacionales	324.611	556.352
Ingresos financieros	22.669	10.547
Costos financieros	(120.489)	(83.225)
Participación en las ganancias (pérdidas) de asociadas y negocios conjuntos que se contabilicen utilizando el método de la participación	38	(1.141)
Ganancias (pérdidas) de cambio en moneda extranjera	(11.403)	(493)

ESTADO DE RESULTADOS	01.01.2023 31.12.2023 MUS\$	01.01.2022 31.12.2022 MUS\$
Resultados por unidades de reajuste	(2.278)	(6.976)
Ganancia (pérdida), antes de impuestos	213.148	475.064
Gasto por impuestos a las ganancias	(141.354)	(165.538)
Ganancia (pérdida) procedente de operaciones continuadas	71.794	309.526
Ganancia (pérdida) procedente de operaciones discontinuadas	-	-
Ganancia (pérdida)	71.794	309.526
Ganancia (pérdida), atribuible a		
Ganancia (pérdida), atribuible a los propietarios de la controladora	(10.355)	86.761
Ganancia (pérdida), atribuible a participaciones no controladoras	82.149	222.765
Ganancia (pérdida)	71.794	309.526
Ganancias por acción		
Ganancia por acción básica		
Ganancia (pérdida) por acción básica en operaciones continuadas	(0,069)	0,581
Ganancia (pérdida) por acción básica en operaciones discontinuadas	-	-
Ganancia (pérdida) por acción básica	(0,069)	0,581

Estados de otros resultados integrales consolidados, por función por los años terminados al 31 de diciembre de 2023 y 2022

(cifras en miles de dólares estadounidenses)

ESTADO DE RESULTADOS	01.01.2023 31.12.2023 MUS\$	01.01.2022 31.12.2022 MUS\$
Ganancia (pérdida)	71.794	309.526
Otro resultado integral		
Componentes de otro resultado integral que no se reclasificarán al resultado del período, antes de impuestos		
Otro resultado integral, antes de impuestos, ganancias (pérdidas) de inversiones en instrumentos de patrimonio	-	-
Otro resultado integral, antes de impuestos, ganancias (pérdidas) por revaluación	-	-
Otro resultado integral, antes de impuestos, ganancias (pérdidas) actuariales por planes de beneficios definidos	(10.287)	(3.318)
Participación de otro resultado integral de asociadas y negocios conjuntos contabilizados utilizando el método de la participación que no se reclasificará al resultado del período, antes de impuestos	13.955	(3.397)
Total otro resultado integral que no se reclasificará al resultado de período, antes de impuestos	3.668	(6.715)
Componentes de otro resultado integral que se reclasificarán al resultado del período, antes de impuestos		
Diferencias de cambio por conversión		
Ganancias (pérdidas) por diferencias de cambio de conversión, antes de impuestos	(6.652)	(1.138)
Otro resultado integral, antes de impuestos, diferencias de cambio por conversión	(6.652)	(1.138)
Coberturas del flujo de efectivo		
Ganancias (pérdidas) por coberturas de flujos de efectivo, antes de impuestos	(2.755)	6.883
Otro resultado integral, antes de impuestos, coberturas del flujo de efectivo	(2.755)	6.883

Estados de otros resultados integrales consolidados, por función por los años terminados al 31 de diciembre de 2023 y 2022

(cifras en miles de dólares estadounidenses)

ESTADO DE RESULTADOS	01.01.2023 31.12.2023 MUS\$	01.01.2022 31.12.2022 MUS\$
Total otro resultado integral que se reclasificará al resultado del período, antes de impuestos	(9.407)	5.745
Otros componentes de otro resultado integral, antes de impuestos	(5.739)	(970)
Impuestos a las ganancias relativos a componentes de otro resultado integral que no se reclasificará al resultado del período		
Impuesto a las ganancias relativos a inversiones en instrumentos de patrimonio de otro resultado integral	-	-
Impuesto a las ganancias relativo a nuevas mediciones de planes de beneficios definidos de otro resultado integral	2.778	896
Impuestos a las ganancias relativos a componentes de otro resultado integral que no se reclasificará al resultado del período	2.778	896
Impuestos a las ganancias relativos a componentes de otro resultado integral que se reclasificará al resultado del período		
Impuesto a las ganancias relacionado con diferencias de cambio de conversión de otro resultado integral	-	-
Impuesto a las ganancias relacionado con coberturas de flujos de efectivo de otro resultado integral	-	-
Impuestos a las ganancias relativos a componentes de otro resultado integral que se reclasificará al resultado del período	-	-
Impuestos a las ganancias relativos a la participación de otro resultado integral de asociadas y negocios conjuntos contabilizados utilizando el método de la participación que se reclasificará al resultado del período	-	-
Total otro resultado integral	(2.961)	(74)
Resultado integral	68.833	309.452
Resultado integral atribuible a		
Resultado integral atribuible a los propietarios de la controladora	(12.157)	86.733
Resultado integral atribuible a participaciones no controladoras	80.990	222.719
Resultado integral	68.833	309.452

Estados de flujos de efectivo consolidados, metodo directo por los años terminados al 31 de diciembre de 2023 y 2022

(cifras en miles de dólares estadounidenses)

	01.01.2023 31.12.2023 MUS\$	01.01.2022 31.12.2022 MUS\$
Flujos de efectivo procedentes de (utilizados en) actividades de operación		
Clases de cobros por actividades de operación		
Cobros procedentes de las ventas de bienes y prestación de servicios	3.020.763	3.251.684
Cobros procedentes de primas y prestaciones, anualidades y otros beneficios de pólizas suscritas	-	12.831
Otros cobros por actividades de operación	277.683	4.485
Clases de pagos		
Pagos a proveedores por el suministro de bienes y servicios	(2.266.414)	(2.277.319)
Pagos a y por cuenta de los empleados	(326.458)	(291.730)
Pagos por primas y prestaciones, anualidades y otras obligaciones derivadas de las pólizas suscritas	(31.340)	(37.660)
Otros pagos por actividades de operación	(2.234)	(182)
Flujos de efectivo netos procedentes de (utilizados en) operaciones	672.000	662.109
Intereses recibidos	920	778
Impuestos a las ganancias pagados (reembolsados)	(203.965)	(473.759)
Otras entradas (salidas) de efectivo	(5.396)	42.182
Flujos de efectivo netos procedentes de (utilizados en) actividades de operación	463.559	231.310

Estados de flujos de efectivo consolidados, metodo directo por los años terminados al 31 de diciembre de 2023 y 2022

(cifras en miles de dólares estadounidenses)

	01.01.2023 31.12.2023 MUS\$	01.01.2022 31.12.2022 MUS\$
Flujos de efectivo procedentes de (utilizados en) actividades de inversión		
Flujos de efectivo utilizados para obtener el control de subsidiarias u otros negocios	(9.475)	(3.938)
Otros cobros por la venta de patrimonio o instrumentos de deuda de otras entidades	1.430	19.037
Importes procedentes de la venta de propiedades, planta y equipo	474	5.391
Compras de propiedades, planta y equipo	(516.423)	(425.929)
Compras de activos intangibles	(152)	-
Pagos derivados de contratos de futuro, a término, de opciones y de permuta financiera	(5.097)	(3.772)
Cobros procedentes de contratos de futuro, a término, de opciones y de permuta financiera	2.558	-
Intereses recibidos	8.084	3.726
Otras entradas (salidas) de efectivo	(3.770)	19.605
Flujos de efectivo netos procedentes de (utilizados en) actividades de inversión	(522.371)	(385.880)

Estados de flujos de efectivo consolidados, metodo directo por los años terminados al 31 de diciembre de 2023 y 2022

(cifras en miles de dólares estadounidenses)

	01.01.2023 31.12.2023 MUS\$	01.01.2022 31.12.2022 MUS\$
Flujos de efectivo procedentes de (utilizados en) actividades de financiación		
Importes procedentes de la emisión de acciones	278	-
Importes procedentes de préstamos	1.788.591	537.909
Importes procedentes de préstamos de largo plazo	534.359	66.610
Importes procedentes de préstamos de corto plazo	1.254.232	471.299
Préstamos de entidades relacionadas	(111)	7
Reembolsos de préstamos	(1.173.856)	(374.472)
Pagos de pasivos por arrendamientos	(13.506)	(2.707)
Dividendos pagados	(216.114)	(554.483)
Intereses pagados	(96.582)	(55.974)
Otras entradas (salidas) de efectivo	4.253	5.867
Flujos de efectivo netos procedentes de (utilizados en) actividades de financiación	292.953	(443.853)
Incremento neto (disminución) en el efectivo y equivalentes al efectivo, antes del efecto de los cambios en la tasa de cambio	234.141	(598.423)
Efectos de la variación en la tasa de cambio sobre el efectivo y equivalentes al efectivo		
Efectos de la variación en la tasa de cambio sobre el efectivo y equivalentes al efectivo	(2.788)	(3.151)
Incremento (disminución) neto de efectivo y equivalentes al efectivo	231.353	(601.574)
Efectivo y equivalentes al efectivo al principio del periodo	272.291	873.865
Efectivo y equivalentes al efectivo al final del periodo	503.644	272.291

Estados de cambios en el patrimonio neto

Por los años terminados al 31 de diciembre de 2023 y 2022

(cifras en miles de dólares estadounidenses)

AL 31 DE DICIEMBRE DE 2023

	Capital emitido	Reserva de diferencias de cambio en conversiones	Reserva de coberturas de flujo de efectivo	Reserva de ganancias o pérdidas actuariales en planes de beneficios definidos	Reserva de ganancias y pérdidas por inversiones en instrumentos de patrimonio	Otras reservas varias	Otras reservas	Ganancias (pérdidas) acumuladas	Patrimonio atribuible a los propietarios de la controladora	Participaciones no controladoras	Patrimonio total
Patrimonio previamente reportado	114.112	(11.326)	2.345	(3.626)	(5.367)	(1.728)	(19.703)	1.063.839	1.158.248	3.086.319	4.244.567
Incremento (disminución) por correcciones de errores	-	-	-	-	-	4	4	-	4	-	4
Patrimonio al comienzo del período 01.01.2023	114.112	(11.326)	2.345	(3.626)	(5.367)	(1.724)	(19.699)	1.063.839	1.158.252	3.086.319	4.244.571
Cambios en patrimonio											
Resultado Integral											
Ganancia (pérdida)								(10.355)	(10.355)	82.149	71.794
Otro resultado integral		(1.183)	(659)	(2.441)	-	2.481	(1.802)		(1.802)	(1.159)	(2.961)
Resultado integral									(12.157)	80.990	68.833
Dividendos								(16.306)	(16.306)	(106.486)	(122.792)
Incremento (disminución) por transferencias y otros cambios	-	-	-	-	-	-	-	1	1	1	2
Total incremento (disminución) en el patrimonio	-	(1.183)	(659)	(2.441)	-	2.481	(1.802)	(26.660)	(28.462)	(25.495)	(53.957)
Patrimonio al final del período 31.12.2023	114.112	(12.509)	1.686	(6.067)	(5.367)	757	(21.501)	1.037.179	1.129.790	3.060.824	4.190.614

Estados de cambios en el patrimonio neto

Por los años terminados al 31 de diciembre de 2023 y 2022

(cifras en miles de dólares estadounidenses)

AL 31 DE DICIEMBRE DE 2022

	Capital emitido	Reserva de diferencias de cambio en conversiones	Reserva de coberturas de flujo de efectivo	Reserva de ganancias o pérdidas actuariales en planes de beneficios definidos	Reserva de ganancias y pérdidas por inversiones en instrumentos de patrimonio	Otras reservas varias	Otras reservas	Ganancias (pérdidas) acumuladas	Patrimonio atribuible a los propietarios de la controladora	Participaciones no controladoras	Patrimonio total
Patrimonio previamente reportado	114.112	(10.830)	(636)	(2.577)	(5.367)	(265)	(19.675)	1.070.963	1.165.400	3.140.388	4.305.788
Incremento (disminución) por correcciones de errores	-	-	-	-	-	-	-	(25.098)	(25.098)	(70.322)	(95.420)
Patrimonio al comienzo del período 01.01.2022	114.112	(10.830)	(636)	(2.577)	(5.367)	(265)	(19.675)	1.045.865	1.140.302	3.070.066	4.210.368
Cambios en patrimonio											
Resultado Integral											
Ganancia (pérdida)								86.761	86.761	222.765	309.526
Otro resultado integral		(496)	2.981	(1.049)		(1.463)	(28)	-	(28)	(46)	(74)
Resultado integral								-	86.733	222.719	309.452
Dividendos								(68.787)	(68.787)	(206.466)	(275.253)
Total incremento (disminución) en el patrimonio	-	(496)	2.981	(1.049)	-	(1.463)	(28)	17.974	17.946	16.253	34.199
Patrimonio al final del período 31.12.2022	114.112	(11.326)	2.345	(3.626)	(5.367)	(1.728)	(19.703)	1.063.839	1.158.248	3.086.319	4.244.567



INVERCAP[®]
VISIÓN DE FUTURO.